


**MUNICIPIO DE COQUIMATLAN, COL.**  
Sistema Integral de Contabilidad Gubernamental  
**ESTADO ANALITICO DE INGRESOS**  
**DEL 1 DE OCTUBRE AL 31 DE OCTUBRE DE 2022**

Análisis por: Fuente y Origen de Ingresos


Clave Presupuestaria	Descripción	Est. Oct-Oct	AyR Oct-Oct	PM Oct-Oct	Dev Oct-Oct	Rec Oct-Oct	PtR Oct-Oct
<b>01 NO ETIQUETADO</b>		<b>6,743,607.14</b>	<b>0.00</b>	<b>6,743,607.14</b>	<b>6,686,291.76</b>	<b>6,686,291.76</b>	<b>57,315.38</b>
01 RECURSOS FISCALES		1,102,700.30	0.00	1,102,700.30	923,595.74	923,595.74	179,104.56
01 IMPUESTOS		557,269.46	0.00	557,269.46	407,948.70	407,948.70	149,340.76
02 DERECHOS		507,463.60	0.00	507,463.60	483,848.24	483,848.24	23,615.36
03 PRODUCTOS		2,407.87	0.00	2,407.87	5,357.40	5,357.40	-2,949.53
04 APROVECHAMIENTOS		35,539.37	0.00	35,539.37	26,441.40	26,441.40	9,097.97
05 RECURSOS FEDERALES		5,640,906.84	0.00	5,640,906.84	5,762,696.02	5,762,696.02	-121,789.18
01 FONDO GENERAL DE PARTICIPACIONES		3,610,483.00	0.00	3,610,483.00	3,409,616.51	3,409,616.51	200,866.49
02 FONDO DE FOMENTO MUNICIPAL		1,238,939.94	0.00	1,238,939.94	1,111,389.05	1,111,389.05	127,550.89
03 FONDO DE FISCALIZACION Y RECAUDACION		156,946.92	0.00	156,946.92	294,064.35	294,064.35	-137,117.43
06 IMPUESTO ESPECIAL SOBRE PRODUCCION Y SERVICIOS		201,916.74	0.00	201,916.74	286,969.77	286,969.77	-85,053.03
10 FONDO DE IMPUESTO SOBRE LA RENTA		364,884.01	0.00	364,884.01	578,413.19	578,413.19	-213,529.18
14 IMPUESTO SOBRE AUTOMOVILES NUEVOS		67,736.23	0.00	67,736.23	82,243.15	82,243.15	-14,506.92
<b>02 ETIQUETADO</b>		<b>3,051,616.85</b>	<b>769,412.07</b>	<b>3,821,028.92</b>	<b>3,971,841.00</b>	<b>3,971,841.00</b>	<b>-150,812.08</b>
05 RECURSOS FEDERALES		3,051,616.85	769,412.07	3,821,028.92	3,971,841.00	3,971,841.00	-150,812.08
01 FONDO DE APORTACIONES PARA LA INFRAESTRUCTURA MUNICIPAL		1,744,692.54	754,062.48	2,498,755.02	2,649,567.00	2,649,567.00	-150,811.98
02 FONDO DE APORTACIONES PARA EL FORTALECIMIENTO DE LOS MUNICIPIOS Y DE LAS DEMARCACIONES TERRITORIALES DEL DISTRITO FEDERAL		1,306,924.31	15,349.59	1,322,273.90	1,322,274.00	1,322,274.00	-0.10
<b>TOTAL:</b>		<b>9,795,223.99</b>	<b>769,412.07</b>	<b>10,564,636.06</b>	<b>10,658,132.76</b>	<b>10,658,132.76</b>	<b>-93,496.70</b>



**MUNICIPIO DE COQUIMATLAN, COL.**  
 Sistema Integral de Contabilidad Gubernamental  
**ESTADO ANALITICO DE INGRESOS**  
**DEL 1 DE ENERO AL 31 DE OCTUBRE DE 2022**

Análisis por: Fuente y Origen de Ingresos

Clave Presupuestaria	Descripción	Est. Ene-Oct	AyR Ene-Oct	PrM Ene-Oct	Dev Ene-Oct	Rec Ene-Oct	PrR Ene-Oct
<b>FF-OR-RF</b>							
<b>01 NO ETIQUETADO</b>		<b>68,769,582.99</b>	<b>426,933.60</b>	<b>69,196,516.59</b>	<b>72,756,660.50</b>	<b>72,756,660.50</b>	<b>-3,560,143.91</b>
01	RECURSOS FISCALES	11,719,266.78	426,933.60	12,146,200.38	14,437,663.81	14,437,663.81	-2,291,463.43
01	IMPUESTOS	6,139,982.10	0.00	6,139,982.10	7,542,256.85	7,542,256.85	-1,402,274.75
02	DERECHOS	4,865,403.81	426,933.60	5,292,337.41	6,409,858.94	6,409,858.94	-1,117,521.53
03	PRODUCTOS	74,660.78	0.00	74,660.78	51,672.96	51,672.96	22,987.82
04	APROVECHAMIENTOS	639,220.09	0.00	639,220.09	433,875.06	433,875.06	205,345.03
05	RECURSOS FEDERALES	57,050,316.21	0.00	57,050,316.21	58,318,996.69	58,318,996.69	-1,268,680.48
01	FONDO GENERAL DE PARTICIPACIONES	36,501,932.13	0.00	36,501,932.13	37,150,473.84	37,150,473.84	-648,541.71
02	FONDO DE FOMENTO MUNICIPAL	12,867,325.25	0.00	12,867,325.25	13,058,443.18	13,058,443.18	-191,117.93
06	FONDO ESPECIAL SOBRE PRODUCCION Y RECAUDACION	1,924,899.96	0.00	1,924,899.96	1,992,809.48	1,992,809.48	-67,909.52
10	FONDO DE IMPUESTO SOBRE LA RENTA	2,019,167.40	0.00	2,019,167.40	2,241,405.58	2,241,405.58	-222,238.18
14	IMPUESTO SOBRE AUTOMOVILES NUEVOS	3,059,571.98	0.00	3,059,571.98	2,986,910.78	2,986,910.78	72,661.20
		677,419.49	0.00	677,419.49	888,953.83	888,953.83	-211,534.34
<b>02 ETIQUETADO</b>		<b>30,516,168.32</b>	<b>7,694,120.70</b>	<b>38,210,289.02</b>	<b>37,068,843.00</b>	<b>37,068,843.00</b>	<b>1,141,446.02</b>
05	RECURSOS FEDERALES	30,516,168.32	7,694,120.70	38,210,289.02	37,068,843.00	37,068,843.00	1,141,446.02
01	FONDO DE APORTACIONES PARA LA INFRAESTRUCTURA MUNICIPAL	17,446,925.22	7,540,624.80	24,987,550.02	23,846,103.00	23,846,103.00	1,141,447.02
02	FONDO DE APORTACIONES PARA EL FORTALECIMIENTO DE LOS MUNICIPIOS Y DE LAS DEMARCACIONES TERRITORIALES DEL DISTRITO FEDERAL	13,069,243.10	153,495.90	13,222,739.00	13,222,740.00	13,222,740.00	-1.00
<b>TOTAL:</b>		<b>99,285,751.31</b>	<b>8,121,054.30</b>	<b>107,406,805.61</b>	<b>109,825,503.50</b>	<b>109,825,503.50</b>	<b>-2,418,697.89</b>



# COQUIMATLÁN


H. AYUNTAMIENTO 2021 - 2024

## Estado Analítico del Egreso

“2022, AÑO DE LA ESPERANZA”

“H. Ayuntamiento Coquimatlán, Colima”

Reforma S/N y Jesús Alcaraz, Coquimatlán, Col., Tel: 312 207 89 66, 312 207 92 58 C. P. 28400.




**MUNICIPIO DE COQUIMATLAN, COL.**  
**Sistema Integral de Contabilidad Gubernamental**  
**ESTADO ANALITICO DEL EJERCICIO DEL PRESUPUESTO DE EGRESOS**

**DEL 1 DE OCTUBRE AL 31 DE OCTUBRE DE 2022**

Análisis por: Fuente de Financiamiento -- Objeto del Gasto

Clave Presupuestaria	Description	Apr	Oct-Oct	Ayr	Oct-Oct	PrM	Oct-Oct	DpC	Oct-Oct	Dev	Oct-Oct	Pag	Oct-Oct	SEje	Oct-Oct
FF-OF-RF-Cap-Con-PGen-PEsp															
<b>01</b>	<b>NO ETIQUETADO</b>		<b>5,944,708.57</b>	<b>-587,141.02</b>	<b>5,357,567.55</b>	<b>0.00</b>	<b>0.00</b>	<b>0.00</b>	<b>0.00</b>	<b>5,357,567.55</b>	<b>5,626,282.25</b>	<b>5,626,282.25</b>	<b>0.00</b>	<b>0.00</b>	<b>0.00</b>
01 01 01	RECURSOS FISCALES		5,944,708.57	-587,141.02	5,357,567.55	0.00	0.00	0.00	0.00	5,357,567.55	5,626,282.25	5,626,282.25	0.00	0.00	0.00
01 01 01	RECURSOS PROPIOS		5,944,708.57	-587,141.02	5,357,567.55	0.00	0.00	0.00	0.00	5,357,567.55	5,626,282.25	5,626,282.25	0.00	0.00	0.00
01 01 01	SERVICIOS PERSONALES		3,793,372.33	-668,751.03	3,124,621.30	0.00	0.00	0.00	0.00	3,124,621.30	3,322,366.14	3,322,366.14	0.00	0.00	0.00
01 01 01	REMUNERACIONES AL PERSONAL DE CARACTER PERMANENTE		1,858,139.70	-486,317.45	1,371,822.25	0.00	0.00	0.00	0.00	1,371,822.25	1,371,822.25	1,371,822.25	0.00	0.00	0.00
01 01 01	HABERES		0.00	0.00	0.00	0.00	0.00	0.00	0.00	0.00	0.00	0.00	0.00	0.00	0.00
01 01 01	SUELDOS BASE AL PERSONAL PERMANENTE		1,858,139.70	-486,317.45	1,371,822.25	0.00	0.00	0.00	0.00	1,371,822.25	1,371,822.25	1,371,822.25	0.00	0.00	0.00
01 01 01	SUELDO		1,235,996.52	-373,723.81	862,272.71	0.00	0.00	0.00	0.00	862,272.71	862,272.71	862,272.71	0.00	0.00	0.00
01 01 01	SOBRE SUELDO		459,710.97	-84,925.28	374,785.69	0.00	0.00	0.00	0.00	374,785.69	374,785.69	374,785.69	0.00	0.00	0.00
01 01 01	QUINQUENIOS		162,432.21	-27,668.36	134,763.85	0.00	0.00	0.00	0.00	134,763.85	134,763.85	134,763.85	0.00	0.00	0.00
01 01 01	REMUNERACIONES ADICIONALES Y ESPECIALES		255,945.40	66,520.38	322,465.78	0.00	0.00	0.00	0.00	322,465.78	322,465.78	322,465.78	0.00	0.00	0.00
01 01 01	PRIMAS POR AÑOS DE SERVICIOS EFECTIVOS PRESTADOS		0.00	98,598.96	98,598.96	0.00	0.00	0.00	0.00	98,598.96	98,598.96	98,598.96	0.00	0.00	0.00
01 01 01	PRIMAS DE VACACIONES, DOMINICAL Y GRATIFICACIÓN DE FIN DE AÑO		9,000.00	16,312.58	25,312.58	0.00	0.00	0.00	0.00	25,312.58	25,312.58	25,312.58	0.00	0.00	0.00
01 01 01	PRIMA VACACIONAL		0.00	0.00	0.00	0.00	0.00	0.00	0.00	0.00	0.00	0.00	0.00	0.00	0.00
01 01 01	PRIMA DE RIESGO		9,000.00	-1,000.00	8,000.00	0.00	0.00	0.00	0.00	8,000.00	8,000.00	8,000.00	0.00	0.00	0.00
01 01 01	AGUINALDO		0.00	17,312.58	17,312.58	0.00	0.00	0.00	0.00	17,312.58	17,312.58	17,312.58	0.00	0.00	0.00
01 01 01	CANASTA NAVIDEÑA		0.00	0.00	0.00	0.00	0.00	0.00	0.00	0.00	0.00	0.00	0.00	0.00	0.00
01 01 01	CUESTA ENERO		0.00	0.00	0.00	0.00	0.00	0.00	0.00	0.00	0.00	0.00	0.00	0.00	0.00
01 01 01	AYUDA FIN DE AÑO		0.00	0.00	0.00	0.00	0.00	0.00	0.00	0.00	0.00	0.00	0.00	0.00	0.00
01 01 01	COMPENSACIONES		246,945.40	-48,391.16	198,554.24	0.00	0.00	0.00	0.00	198,554.24	198,554.24	198,554.24	0.00	0.00	0.00
01 01 01	COMPENSACIONES		246,945.40	-48,391.16	198,554.24	0.00	0.00	0.00	0.00	198,554.24	198,554.24	198,554.24	0.00	0.00	0.00
01 01 01	ESTÍMULOS ESPECIALES		0.00	0.00	0.00	0.00	0.00	0.00	0.00	0.00	0.00	0.00	0.00	0.00	0.00
01 01 01	SEGURIDAD SOCIAL		265,909.55	-226,132.29	39,777.26	0.00	0.00	0.00	0.00	39,777.26	249,838.30	249,838.30	0.00	0.00	0.00
01 01 01	APORTACIONES DE SEGURIDAD SOCIAL		265,909.55	-226,132.29	39,777.26	0.00	0.00	0.00	0.00	39,777.26	249,838.30	249,838.30	0.00	0.00	0.00
01 01 01	CUOTAS AL IMSS		205,385.67	-205,385.67	0.00	0.00	0.00	0.00	0.00	0.00	210,061.04	210,061.04	0.00	0.00	0.00
01 01 01	PREVISIÓN SOCIAL MÚLTIPLE		60,523.88	-20,746.62	39,777.26	0.00	0.00	0.00	0.00	39,777.26	39,777.26	39,777.26	0.00	0.00	0.00
01 01 01	OTRAS PRESTACIONES SOCIALES Y ECONOMICAS		1,248,553.60	-22,821.67	1,225,731.93	0.00	0.00	0.00	0.00	1,225,731.93	1,213,415.73	1,213,415.73	0.00	0.00	0.00
01 01 01	CUOTAS PARA EL FONDO DE AHORRO Y FONDO DE TRABAJO		624,430.84	-188,855.03	435,575.81	0.00	0.00	0.00	0.00	435,575.81	423,259.61	423,259.61	0.00	0.00	0.00
01 01 01	FONDO DE AHORRO		54,791.87	-10,785.40	44,006.47	0.00	0.00	0.00	0.00	44,006.47	44,006.47	44,006.47	0.00	0.00	0.00
01 01 01	FONDO DE PENSIONES		569,638.97	-185,494.62	384,144.35	0.00	0.00	0.00	0.00	384,144.35	371,828.15	371,828.15	0.00	0.00	0.00
01 01 01	LAUDOS		0.00	7,424.99	7,424.99	0.00	0.00	0.00	0.00	7,424.99	7,424.99	7,424.99	0.00	0.00	0.00
01 01 01	PRESTACIONES CONTRACTUALES		624,122.76	166,033.36	790,156.12	0.00	0.00	0.00	0.00	790,156.12	790,156.12	790,156.12	0.00	0.00	0.00
01 01 01	APOYO PARA ADQUISICIÓN DE LENTES		0.00	0.00	0.00	0.00	0.00	0.00	0.00	0.00	0.00	0.00	0.00	0.00	0.00




**MUNICIPIO DE COQUIMATLAN, COL.**  
**Sistema Integral de Contabilidad Gubernamental**  
**ESTADO ANALITICO DEL EJERCICIO DEL PRESUPUESTO DE EGRESOS**

**DEL 1 DE OCTUBRE AL 31 DE OCTUBRE DE 2022**

Análisis por: Fuente de Financiamiento -- Objeto del Gasto

Clave Presupuestaria	Descripción	Apr Oct-Oct	AyR Oct-Oct	PrM Oct-Oct	DpC Oct-Oct	Dev Oct-Oct	Pag Oct-Oct	SEje Oct-Oct
FF-OF-RF-Cap-Con-PGen-PEsp								
01 01 01 1 5 4 9	AYUDA DE TRANSPORTE	110,672.58	-37,872.90	72,799.68	0.00	72,799.68	72,799.68	0.00
01 01 01 1 5 4 10	AYUDA PARA RENTA	92,565.56	-31,729.36	60,836.20	0.00	60,836.20	60,836.20	0.00
01 01 01 1 5 4 13	AYUDA PARA ÚTILES ESCOLARES	0.00	0.00	0.00	0.00	0.00	0.00	0.00
01 01 01 1 5 4 16	BECA MÉDICA ANUAL	0.00	0.00	0.00	0.00	0.00	0.00	0.00
01 01 01 1 5 4 17	BECAS	34,909.86	-2,454.76	32,455.10	0.00	32,455.10	32,455.10	0.00
01 01 01 1 5 4 24	BONO DE ASISTENCIA PERFECTA	181,926.18	-64,062.76	117,863.42	0.00	117,863.42	117,863.42	0.00
01 01 01 1 5 4 25	BONO DE CUMPLEAÑOS	1,400.00	0.00	1,400.00	0.00	1,400.00	1,400.00	0.00
01 01 01 1 5 4 27	BONO DE JUBILACIÓN Y RETIRO	0.00	367,827.58	367,827.58	0.00	367,827.58	367,827.58	0.00
01 01 01 1 5 4 29	BONO DE LA SECRETARIA	0.00	0.00	0.00	0.00	0.00	0.00	0.00
01 01 01 1 5 4 31	BONO DEL BURÓCRATA	0.00	0.00	0.00	0.00	0.00	0.00	0.00
01 01 01 1 5 4 32	BONO DIA DE LA MADRE	0.00	0.00	0.00	0.00	0.00	0.00	0.00
01 01 01 1 5 4 34	BONO DIA DEL BIBLIOTECARIO	0.00	0.00	0.00	0.00	0.00	0.00	0.00
01 01 01 1 5 4 35	BONO DIA DEL PADRE	0.00	0.00	0.00	0.00	0.00	0.00	0.00
01 01 01 1 5 4 36	BONO ECONÓMICO PARA LA FERIA	27,300.30	-5,138.88	22,161.42	0.00	22,161.42	22,161.42	0.00
01 01 01 1 5 4 39	BONO EXTRAORDINARIO ANUAL	0.00	0.00	0.00	0.00	0.00	0.00	0.00
01 01 01 1 5 4 40	BONO PARA CAPACITACIÓN	0.00	0.00	0.00	0.00	0.00	0.00	0.00
01 01 01 1 5 4 41	BONO PERSONAL DE CAMPO	0.00	0.00	0.00	0.00	0.00	0.00	0.00
01 01 01 1 5 4 42	BONO PRODUCTIVIDAD	0.00	0.00	0.00	0.00	0.00	0.00	0.00
01 01 01 1 5 4 44	BONO SINDICAL	0.00	0.00	0.00	0.00	0.00	0.00	0.00
01 01 01 1 5 4 45	BONO NAVIDEÑO	0.00	0.00	0.00	0.00	0.00	0.00	0.00
01 01 01 1 5 4 46	CANASTA BÁSICA	172,604.04	-59,163.44	113,440.60	0.00	113,440.60	113,440.60	0.00
01 01 01 1 5 4 54	GUARDERIA	2,744.24	-1,372.12	1,372.12	0.00	1,372.12	1,372.12	0.00
01 01 01 1 5 4 58	BONO DE NIVELACION FAMILIAR	0.00	0.00	0.00	0.00	0.00	0.00	0.00
01 01 01 1 7 0 0	PAGO DE ESTIMULOS A SERVIDORES PUBLICOS	164,824.08	0.00	164,824.08	0.00	164,824.08	164,824.08	0.00
01 01 01 1 7 1 0	ESTÍMULOS	164,824.08	0.00	164,824.08	0.00	164,824.08	164,824.08	0.00
01 01 01 1 7 1 2	GASTOS DE REPRESENTACIÓN	164,824.08	0.00	164,824.08	0.00	164,824.08	164,824.08	0.00
01 01 01 2 0 0 0	MATERIALES Y SUMINISTROS	178,847.29	32,441.24	211,288.53	0.00	211,288.53	182,111.37	0.00
01 01 01 2 1 0 0	MATERIALES DE ADMINISTRACION, EMISION DE DOCUMENTOS Y ARTICULOS OFICIALES	18,962.11	7,298.18	26,260.29	0.00	26,260.29	24,083.90	0.00
01 01 01 2 1 1 0	MATERIALES, ÚTILES Y EQUIPOS MENORES DE OFICINA	18,962.11	7,298.18	26,260.29	0.00	26,260.29	24,083.90	0.00
01 01 01 2 1 1 1	MATERIAL Y ÚTILES DE OFICINA	12,972.68	940.65	13,913.33	0.00	13,913.33	10,230.94	0.00
01 01 01 2 1 1 2	MATERIAL DE LIMPIEZA	5,418.13	-405.77	5,012.36	0.00	5,012.36	2,540.40	0.00
01 01 01 2 1 1 3	MATERIAL DE IMPRESIÓN Y REPRODUCCIÓN	571.30	661.70	1,233.00	0.00	1,233.00	0.00	0.00
01 01 01 2 1 1 4	MATERIAL Y ÚTILES DE IMPRESIÓN	0.00	6,101.60	6,101.60	0.00	6,101.60	11,312.56	0.00
01 01 01 2 1 1 5	MATERIAL PARA PROCESAMIENTO INFORMÁTICO	0.00	0.00	0.00	0.00	0.00	0.00	0.00
01 01 01 2 4 0 0	MATERIALES Y ARTICULOS DE CONSTRUCCION Y	8,600.00	5,941.43	14,541.43	0.00	14,541.43	14,541.43	0.00




**MUNICIPIO DE COQUIMATLAN, COL.**  
**Sistema Integral de Contabilidad Gubernamental**  
**ESTADO ANALITICO DEL EJERCICIO DEL PRESUPUESTO DE EGRESOS**

**DEL 1 DE OCTUBRE AL 31 DE OCTUBRE DE 2022**

Análisis por: Fuente de Financiamiento -- Objeto del Gasto

Clave Presupuestaria	Descripción	Apr	Oct-Oct	AyR	Oct-Oct	PiM	Oct-Oct	DpC	Oct-Oct	Dev	Oct-Oct	Pag	Oct-Oct	SEje	Oct-Oct
FF-OF-RF-Cap-Con-PGen-PEsp															
	DE REPARACION														
01 01 01 2 4 6 0	MATERIAL ELÉCTRICO Y ELECTRÓNICO	8,600.00	5,941.43	14,541.43	0.00	14,541.43	0.00	0.00	14,541.43	14,541.43	0.00	0.00	0.00	0.00	0.00
01 01 01 2 4 6 1	MATERIAL ELÉCTRICO Y ELECTRÓNICO PARA OFICINAS ADMINISTRATIVAS	0.00	5,000.00	5,000.00	0.00	5,000.00	0.00	0.00	5,000.00	5,000.00	0.00	0.00	0.00	0.00	0.00
01 01 01 2 4 6 2	MATERIAL ELÉCTRICO PARA EL SISTEMA DE ALUMBRADO PÚBLICO	8,600.00	941.43	9,541.43	0.00	9,541.43	0.00	0.00	9,541.43	9,541.43	0.00	0.00	0.00	0.00	0.00
01 01 01 2 4 9 0	OTROS MATERIALES Y ARTÍCULOS DE CONSTRUCCIÓN Y REPARACIÓN	0.00	0.00	0.00	0.00	0.00	0.00	0.00	0.00	0.00	0.00	0.00	0.00	0.00	0.00
01 01 01 2 4 9 1	OTROS MATERIALES Y ARTÍCULOS DE CONSTRUCCIÓN Y REPARACIÓN	0.00	0.00	0.00	0.00	0.00	0.00	0.00	0.00	0.00	0.00	0.00	0.00	0.00	0.00
01 01 01 2 5 0 0	PRODUCTOS QUÍMICOS, FARMACEUTICOS Y DE LABORATORIO	0.00	0.00	0.00	0.00	0.00	0.00	0.00	0.00	0.00	0.00	2,506.00	2,506.00	0.00	0.00
01 01 01 2 5 2 0	FERTILIZANTES, PESTICIDAS Y OTROS AGROQUÍMICOS	0.00	0.00	0.00	0.00	0.00	0.00	0.00	0.00	0.00	0.00	2,506.00	2,506.00	0.00	0.00
01 01 01 2 5 2 1	HIERBICIDAS Y PLAGUICIDAS.	0.00	0.00	0.00	0.00	0.00	0.00	0.00	0.00	0.00	0.00	2,506.00	2,506.00	0.00	0.00
01 01 01 2 5 3 0	MEDICINAS Y PRODUCTOS FARMACÉUTICOS	0.00	0.00	0.00	0.00	0.00	0.00	0.00	0.00	0.00	0.00	0.00	0.00	0.00	0.00
01 01 01 2 5 3 1	MEDICINAS Y PRODUCTOS FARMACÉUTICOS DE APLICACIÓN HUMANA Y ANIMAL.	0.00	0.00	0.00	0.00	0.00	0.00	0.00	0.00	0.00	0.00	0.00	0.00	0.00	0.00
01 01 01 2 6 0 0	COMBUSTIBLES, LUBRICANTES Y ADITIVOS	151,285.18	19,201.63	170,486.81	0.00	170,486.81	0.00	0.00	170,486.81	170,486.81	0.00	140,980.04	140,980.04	0.00	0.00
01 01 01 2 6 1 0	COMBUSTIBLES, LUBRICANTES Y ADITIVOS	151,285.18	19,201.63	170,486.81	0.00	170,486.81	0.00	0.00	170,486.81	170,486.81	0.00	140,980.04	140,980.04	0.00	0.00
01 01 01 2 6 1 1	GASOLINA	151,285.18	19,201.63	170,486.81	0.00	170,486.81	0.00	0.00	170,486.81	170,486.81	0.00	140,980.04	140,980.04	0.00	0.00
01 01 01 2 7 0 0	VESTUARIO, BLANCOS, PRENDAS DE PROTECCIÓN Y ARTÍCULOS DEPORTIVOS	0.00	0.00	0.00	0.00	0.00	0.00	0.00	0.00	0.00	0.00	0.00	0.00	0.00	0.00
01 01 01 2 7 1 0	VESTUARIO Y UNIFORMES	0.00	0.00	0.00	0.00	0.00	0.00	0.00	0.00	0.00	0.00	0.00	0.00	0.00	0.00
01 01 01 2 7 1 1	UNIFORMES	0.00	0.00	0.00	0.00	0.00	0.00	0.00	0.00	0.00	0.00	0.00	0.00	0.00	0.00
01 01 01 2 7 2 0	PRENDAS DE SEGURIDAD Y PROTECCIÓN PERSONAL	0.00	0.00	0.00	0.00	0.00	0.00	0.00	0.00	0.00	0.00	0.00	0.00	0.00	0.00
01 01 01 2 7 2 1	ROPA Y EQUIPO DE SEGURIDAD	0.00	0.00	0.00	0.00	0.00	0.00	0.00	0.00	0.00	0.00	0.00	0.00	0.00	0.00
01 01 01 2 7 3 0	ARTÍCULOS DEPORTIVOS	0.00	0.00	0.00	0.00	0.00	0.00	0.00	0.00	0.00	0.00	0.00	0.00	0.00	0.00
01 01 01 2 7 3 1	BALONES, REDES, TROFEOS, RAQUETAS Y GUANTES	0.00	0.00	0.00	0.00	0.00	0.00	0.00	0.00	0.00	0.00	0.00	0.00	0.00	0.00
01 01 01 2 7 3 2	OTROS ARTÍCULOS DEPORTIVOS	0.00	0.00	0.00	0.00	0.00	0.00	0.00	0.00	0.00	0.00	0.00	0.00	0.00	0.00
01 01 01 2 8 0 0	MATERIALES Y SUMINISTROS PARA SEGURIDAD	0.00	0.00	0.00	0.00	0.00	0.00	0.00	0.00	0.00	0.00	0.00	0.00	0.00	0.00
01 01 01 2 8 2 0	MATERIALES DE SEGURIDAD PÚBLICA	0.00	0.00	0.00	0.00	0.00	0.00	0.00	0.00	0.00	0.00	0.00	0.00	0.00	0.00
01 01 01 2 8 2 1	MUNICIONES, ESPOLETAS, CARGAS, GRANADAS, CARTUCHOS Y BALAS.	0.00	0.00	0.00	0.00	0.00	0.00	0.00	0.00	0.00	0.00	0.00	0.00	0.00	0.00
01 01 01 2 9 0 0	HERRAMIENTAS, REFACCIONES Y ACCESORIOS MENORES	0.00	0.00	0.00	0.00	0.00	0.00	0.00	0.00	0.00	0.00	0.00	0.00	0.00	0.00
01 01 01 2 9 4 0	REFACCIONES Y ACCESORIOS MENORES DE	0.00	0.00	0.00	0.00	0.00	0.00	0.00	0.00	0.00	0.00	0.00	0.00	0.00	0.00




**MUNICIPIO DE COQUIMATLAN, COL.**  
Sistema Integral de Contabilidad Gubernamental  
**ESTADO ANALITICO DEL EJERCICIO DEL PRESUPUESTO DE EGRESOS**

**DEL 1 DE OCTUBRE AL 31 DE OCTUBRE DE 2022**

Análisis por: Fuente de Financiamiento -- Objeto del Gasto

Clave Presupuestaria	Descripción	Apr Oct-Oct	AyR Oct-Oct	PM Oct-Oct	DpC Oct-Oct	Dev Oct-Oct	Pag Oct-Oct	SEje Oct-Oct
FF-OF-RF-Cap-Con-PGen-PEsp								
01 01 01 2 9 4 1	EQUIPO DE CÓMPUTO Y TECNOLOGÍAS DE LA INFORMACION	0.00	0.00	0.00	0.00	0.00	0.00	0.00
01 01 01 2 9 6 0	REFACCIONES Y ACCESORIOS MENORES PARA EQUIPOS DE COMPUTO	0.00	0.00	0.00	0.00	0.00	0.00	0.00
01 01 01 2 9 6 1	REFACCIONES Y ACCESORIOS MENORES DE EQUIPO DE TRANSPORTE	0.00	0.00	0.00	0.00	0.00	0.00	0.00
01 01 01 2 9 9 0	REFACCIONES Y ACCESORIOS MENORES DE EQUIPO DE TRANSPORTE	0.00	0.00	0.00	0.00	0.00	0.00	0.00
01 01 01 2 9 9 1	REFACCIONES Y ACCESORIOS MENORES DE BIENES MUEBLES	0.00	0.00	0.00	0.00	0.00	0.00	0.00
01 01 01 3 0 0 0	OTRAS REFACCIONES Y ACCESORIOS MENORES	671,728.14	-68,502.14	603,226.00	0.00	603,226.00	703,373.02	0.00
01 01 01 3 1 0 0	SERVICIOS GENERALES	329,462.00	31,368.00	360,830.00	0.00	360,830.00	360,830.00	0.00
01 01 01 3 1 1 0	SERVICIOS BÁSICOS	321,140.00	30,488.00	351,628.00	0.00	351,628.00	351,628.00	0.00
01 01 01 3 1 1 1	ENERGÍA ELÉCTRICA	68,716.00	8,147.00	76,863.00	0.00	76,863.00	76,863.00	0.00
01 01 01 3 1 1 2	ENERGIA ELÉCTRICA DE OFICINAS ADMINISTRATIVAS	252,424.00	22,341.00	274,765.00	0.00	274,765.00	274,765.00	0.00
01 01 01 3 1 4 0	ENERGÍA ELÉCTRICA DE ALUMBRADO PÚBLICO	8,322.00	880.00	9,202.00	0.00	9,202.00	9,202.00	0.00
01 01 01 3 1 4 1	TELEFONÍA TRADICIONAL	8,322.00	880.00	9,202.00	0.00	9,202.00	9,202.00	0.00
01 01 01 3 2 0 0	SERVICIO TELEFÓNICO CONVENCIONAL	8,750.00	2,178.00	10,928.00	0.00	10,928.00	10,928.00	0.00
01 01 01 3 2 2 0	SERVICIOS DE ARRENDAMIENTO	8,750.00	1,250.00	10,000.00	0.00	10,000.00	10,000.00	0.00
01 01 01 3 2 2 3	ARRENDAMIENTO DE EDIFICIOS	8,750.00	1,250.00	10,000.00	0.00	10,000.00	10,000.00	0.00
01 01 01 3 2 9 0	ARRENDAMIENTO DE EDIFICIOS PARA OFICINAS	0.00	928.00	928.00	0.00	928.00	928.00	0.00
01 01 01 3 2 9 1	OTROS ARRENDAMIENTOS	0.00	928.00	928.00	0.00	928.00	928.00	0.00
01 01 01 3 3 0 0	ARRENDAMIENTO DE MUEBLES PARA EVENTOS INCLUYE MANTELERÍA, LOMAS Y CARPAS.	3,079.33	-204.06	2,875.27	0.00	2,875.27	2,875.27	0.00
01 01 01 3 3 1 0	SERVICIOS PROFESIONALES, CIENTÍFICOS, TÉCNICOS Y OTROS SERVICIOS	3,079.33	-204.06	2,875.27	0.00	2,875.27	2,875.27	0.00
01 01 01 3 3 1 2	SERVICIOS LEGALES, DE CONTABILIDAD, AUDITORÍA Y RELACIONADOS	3,079.33	-204.06	2,875.27	0.00	2,875.27	2,875.27	0.00
01 01 01 3 4 0 0	SERVICIOS DE CONTABILIDAD, AUDITORIA Y ASESORIA CONTABLE Y FISCAL.	1,798.16	-263.78	1,534.38	0.00	1,534.38	1,534.38	0.00
01 01 01 3 4 1 0	SERVICIOS FINANCIEROS, BANCARIOS Y COMERCIALES	1,798.16	-263.78	1,534.38	0.00	1,534.38	1,534.38	0.00
01 01 01 3 4 1 1	SERVICIOS FINANCIEROS Y BANCARIOS	1,798.16	-263.78	1,534.38	0.00	1,534.38	1,534.38	0.00
01 01 01 3 4 1 6	COMISIONES BANCARIAS	0.00	0.00	0.00	0.00	0.00	0.00	0.00
01 01 01 3 4 5 0	COMISIONES BANCARIAS FORTAMUN	0.00	0.00	0.00	0.00	0.00	0.00	0.00
01 01 01 3 4 5 1	SEGURO DE BIENES PATRIMONIALES	0.00	0.00	0.00	0.00	0.00	0.00	0.00
01 01 01 3 4 5 1	PRIMAS DE SEGUROS CONTRA ROBOS, INCENDIOS Y DEMAS RIESGOS Y	0.00	0.00	0.00	0.00	0.00	0.00	0.00



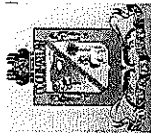
**MUNICIPIO DE COQUIMATLAN, COL.**  
**Sistema Integral de Contabilidad Gubernamental**  
**ESTADO ANALITICO DEL EJERCICIO DEL PRESUPUESTO DE EGRESOS**

**DEL 1 DE OCTUBRE AL 31 DE OCTUBRE DE 2022**

Análisis por: Fuente de Financiamiento -- Objeto del Gasto

Clave Presupuestaria	Descripción	Apr Oct-Oct	AyR Oct-Oct	PM Oct-Oct	DpC Oct-Oct	Dev Oct-Oct	Pag Oct-Oct	SEje Oct-Oct
FF-OF-RF-Cap-Con-PGen-PEsp								
	<b>CONTINGENCIAS.</b>							
01 01 01 3 5 0 0	SERVICIOS DE INSTALACION, REPARACION, MANTENIMIENTO Y CONSERVACION	213,442.31	-24,331.45	189,110.86	0.00	189,110.86	284,353.87	0.00
01 01 01 3 5 1 0	CONSERVACION Y MANTENIMIENTO MENOR DE INMUEBLES	183,977.91	-44,934.05	139,043.86	0.00	139,043.86	135,222.86	0.00
01 01 01 3 5 1 1	CONSERVACION Y MANTENIMIENTO MENOR DE EDIFICIOS	11,567.91	12,054.95	23,622.86	0.00	23,622.86	23,622.86	0.00
01 01 01 3 5 1 3	CONSERVACION Y MANTENIMIENTO MENOR DE AREAS VERDES	172,410.00	-56,989.00	115,421.00	0.00	115,421.00	111,600.00	0.00
01 01 01 3 5 2 0	INSTALACION, REPARACION Y MANTENIMIENTO DE MOBILIARIO Y EQUIPO DE ADMINISTRACION, EDUCACIONAL Y RECREATIVO	1,368.80	-150.80	1,218.00	0.00	1,218.00	1,218.00	0.00
01 01 01 3 5 2 1	MANTENIMIENTO DE MOBILIARIO Y EQUIPO DE ADMINISTRACION INCLUYE SEGURO	1,368.80	-150.80	1,218.00	0.00	1,218.00	1,218.00	0.00
01 01 01 3 5 7 0	INSTALACION, REPARACION Y MANTENIMIENTO DE MAQUINARIA, OTROS EQUIPOS Y HERRAMIENTA	28,095.60	20,753.40	48,849.00	0.00	48,849.00	147,913.01	0.00
01 01 01 3 5 7 1	REPARACION Y MANTENIMIENTO DE MAQUINARIA	1,110.00	-1,110.00	0.00	0.00	0.00	0.00	0.00
01 01 01 3 5 7 2	REPARACION Y MANTENIMIENTO DE VEHICULOS	26,985.60	21,863.40	48,849.00	0.00	48,849.00	147,913.01	0.00
01 01 01 3 6 0 0	SERVICIOS DE COMUNICACION SOCIAL Y PUBLICIDAD	0.00	0.00	0.00	0.00	0.00	0.00	0.00
01 01 01 3 6 1 0	DIFUSION POR RADIO, TELEVISION Y OTROS MEDIOS DE MENSAJES SOBRE PROGRAMAS Y ACTIVIDADES GUBERNAMENTALES	0.00	0.00	0.00	0.00	0.00	0.00	0.00
01 01 01 3 6 1 3	PUBLICACION Y DIFUSION MASIVA POR PRENSA DEL QUEHACER GUBERNAMENTAL	0.00	0.00	0.00	0.00	0.00	0.00	0.00
01 01 01 3 7 0 0	SERVICIOS DE TRASLADO Y VIATICOS	0.00	0.00	0.00	0.00	0.00	0.00	0.00
01 01 01 3 7 8 0	SERVICIOS INTEGRALES DE TRASLADO Y VIATICOS	0.00	0.00	0.00	0.00	0.00	0.00	0.00
01 01 01 3 7 8 1	OTROS SERVICIOS INTEGRALES DE TRASLADO Y VIATICOS	0.00	0.00	0.00	0.00	0.00	0.00	0.00
01 01 01 3 8 0 0	SERVICIOS OFICIALES	53,930.51	-23,223.65	30,706.86	0.00	30,706.86	35,610.87	0.00
01 01 01 3 8 2 0	GASTOS DE ORDEN SOCIAL Y CULTURAL	53,470.51	-45,833.65	7,636.86	0.00	7,636.86	12,540.87	0.00
01 01 01 3 8 2 2	GASTOS POR CELEBRACION DE ACTOS DE ORDEN SOCIAL	53,470.51	-45,833.65	7,636.86	0.00	7,636.86	12,540.87	0.00
01 01 01 3 8 2 3	GASTOS POR CELEBRACION DE ACTOS DE ORDEN CULTURAL	0.00	0.00	0.00	0.00	0.00	0.00	0.00
01 01 01 3 8 4 0	EXPOSICIONES	460.00	22,610.00	23,070.00	0.00	23,070.00	23,070.00	0.00
01 01 01 3 8 4 1	INSTALACION Y SOSTENIMIENTO DE	460.00	22,610.00	23,070.00	0.00	23,070.00	23,070.00	0.00



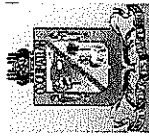


**MUNICIPIO DE COQUIMATLAN, COL.**  
**Sistema Integral de Contabilidad Gubernamental**  
**ESTADO ANALITICO DEL EJERCICIO DEL PRESUPUESTO DE EGRESOS**

**DEL 1 DE OCTUBRE AL 31 DE OCTUBRE DE 2022**

Análisis por: Fuente de Financiamiento -- Objeto del Gasto

Clave Presupuestaria	Description	Apr	Oct-Oct	AyR	Oct-Oct	PfM	Oct-Oct	DpC	Oct-Oct	Dev	Oct-Oct	Pag	Oct-Oct	SEje	Oct-Oct
FF-OF-RF-Cap-Con-PGen-PEsp															
<b>EXPOSICIONES</b>															
01 01 01 3 9 0 0	OTROS SERVICIOS GENERALES	61,265.83		-54,025.20	7,240.63		7,240.63	0.00	7,240.63		7,240.63	7,240.63		0.00	0.00
01 01 01 3 9 9 0	OTROS SERVICIOS GENERALES	61,265.83		-54,025.20	7,240.63		7,240.63	0.00	7,240.63		7,240.63	7,240.63		0.00	0.00
01 01 01 3 9 9 1	OTROS SERVICIOS GENERALES	61,265.83		-54,025.20	7,240.63		7,240.63	0.00	7,240.63		7,240.63	7,240.63		0.00	0.00
01 01 01 4 0 0 0	TRANSFERENCIAS, ASIGNACIONES, SUBSIDIOS Y OTRAS AYUDAS	1,201,767.18		101,198.63	1,302,965.81		1,302,965.81	0.00	1,302,965.81		1,302,965.81	1,302,965.81		0.00	0.00
01 01 01 4 2 0 0	TRANSFERENCIAS AL RESTO DEL SECTOR PUBLICO	575,188.57		89,089.43	664,278.00		664,278.00	0.00	664,278.00		664,278.00	664,278.00		0.00	0.00
01 01 01 4 2 4 0	TRANSFERENCIAS OTORGADAS A ENTIDADES FEDERATIVAS Y MUNICIPIOS	575,188.57		89,089.43	664,278.00		664,278.00	0.00	664,278.00		664,278.00	664,278.00		0.00	0.00
01 01 01 4 4 0 0	AYUDAS SOCIALES	25,350.00		1,750.00	27,100.00		27,100.00	0.00	27,100.00		27,100.00	27,100.00		0.00	0.00
01 01 01 4 4 1 0	AYUDAS SOCIALES A PERSONAS	7,750.00		1,750.00	9,500.00		9,500.00	0.00	9,500.00		9,500.00	9,500.00		0.00	0.00
01 01 01 4 4 7 0	AYUDAS SOCIALES A ENTIDADES DE INTERÉS PÚBLICO	17,600.00		0.00	17,600.00		17,600.00	0.00	17,600.00		17,600.00	17,600.00		0.00	0.00
01 01 01 4 5 0 0	PENSIONES Y JUBILACIONES	601,228.61		10,359.20	611,587.81		611,587.81	0.00	611,587.81		611,587.81	611,587.81		0.00	0.00
01 01 01 4 5 2 0	JUBILACIONES	601,228.61		10,359.20	611,587.81		611,587.81	0.00	611,587.81		611,587.81	611,587.81		0.00	0.00
01 01 01 5 0 0 0	BIENES MUEBLES, INMUEBLES E INTANGIBLES	0.00		0.00	0.00		0.00	0.00	0.00		0.00	0.00		0.00	0.00
01 01 01 5 1 0 0	MOBILIARIO Y EQUIPO DE ADMINISTRACION	0.00		0.00	0.00		0.00	0.00	0.00		0.00	0.00		0.00	0.00
01 01 01 5 1 9 0	OTROS MOBILIARIOS Y EQUIPOS DE ADMINISTRACION	0.00		0.00	0.00		0.00	0.00	0.00		0.00	0.00		0.00	0.00
01 01 01 9 0 0 0	DEUDA PUBLICA	98,993.63		16,472.28	115,465.91		115,465.91	0.00	115,465.91		115,465.91	115,465.91		0.00	0.00
01 01 01 9 1 0 0	AMORTIZACION DE LA DEUDA PUBLICA	60,577.17		5,841.42	66,418.59		66,418.59	0.00	66,418.59		66,418.59	66,418.59		0.00	0.00
01 01 01 9 1 1 0	AMORTIZACION DE LA DEUDA INTERNA CON INSTITUCIONES DE CRÉDITO	60,577.17		5,841.42	66,418.59		66,418.59	0.00	66,418.59		66,418.59	66,418.59		0.00	0.00
01 01 01 9 1 1 3	PRESTAMO BANOBRAS CREDITO NO. 7178	42,561.58		4,105.91	46,667.49		46,667.49	0.00	46,667.49		46,667.49	46,667.49		0.00	0.00
01 01 01 9 1 1 4	PRESTAMO BANOBRAS CREDITO NO. 7211	18,015.59		1,735.51	19,751.10		19,751.10	0.00	19,751.10		19,751.10	19,751.10		0.00	0.00
01 01 01 9 2 0 0	INTERESES DE LA DEUDA PUBLICA	32,032.45		17,014.87	49,047.32		49,047.32	0.00	49,047.32		49,047.32	49,047.32		0.00	0.00
01 01 01 9 2 1 0	INTERESES DE LA DEUDA INTERNA CON INSTITUCIONES DE CREDITO	32,032.45		17,014.87	49,047.32		49,047.32	0.00	49,047.32		49,047.32	49,047.32		0.00	0.00
01 01 01 9 4 0 0	GASTOS DE LA DEUDA PUBLICA	0.00		0.00	0.00		0.00	0.00	0.00		0.00	0.00		0.00	0.00
01 01 01 9 4 2 0	GASTOS DE LA DEUDA PÚBLICA EXTERNA	0.00		0.00	0.00		0.00	0.00	0.00		0.00	0.00		0.00	0.00
01 01 01 9 9 0 0	ADEUDOS DE EJERCICIOS FISCALES ANTERIORES (ADEFAS)	6,384.01		-6,384.01	0.00		0.00	0.00	0.00		0.00	0.00		0.00	0.00
01 01 01 9 9 1 0	ADEFAS	6,384.01		-6,384.01	0.00		0.00	0.00	0.00		0.00	0.00		0.00	0.00
01 01 01 9 9 1 1	ADEFAS	6,384.01		-6,384.01	0.00		0.00	0.00	0.00		0.00	0.00		0.00	0.00
<b>02</b>	<b>ETIQUETADO</b>	<b>929,209.19</b>		<b>5,176,832.26</b>	<b>6,106,041.45</b>		<b>6,106,041.45</b>	<b>-</b>	<b>-</b>		<b>-</b>	<b>5,539,609.99</b>		<b>1,685,087.</b>	<b>0.00</b>
02 05	RECURSOS FEDERALES	929,209.19		5,176,832.26	6,106,041.45		6,106,041.45	-	-		-	5,539,609.99		1,685,087.	0.00
02 05 01	FONDO DE INFRAESTRUCTURA SOCIAL	0.00		4,656,423.39	4,656,423.39		4,656,423.39	-	-		-	4,287,153.03		1,685,087.	0.00

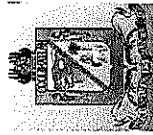


**MUNICIPIO DE COQUIMATLAN, COL.**  
**Sistema Integral de Contabilidad Gubernamental**  
**ESTADO ANALITICO DEL EJERCICIO DEL PRESUPUESTO DE EGRESOS**

**DEL 1 DE OCTUBRE AL 31 DE OCTUBRE DE 2022**

Análisis por: Fuente de Financiamiento --- Objeto del Gasto

Clave Presupuestaria	Descripción	Apr	Oct-Oct	Ayr	Oct-Oct	PfM	Oct-Oct	DpC	Oct-Oct	Dev	Oct-Oct	Pag	Oct-Oct	SEje	Oct-Oct
FF-OF-RF-Cap-Cont-PGen-PEsp															
	<b>MUNICIPAL</b>														
02 05 01 6 0 0 0	INVERSION PUBLICA	0.00	4,656,423.39	4,656,423.39	4,656,423.39	4,656,423.39	-	-	2,971,336.13	2,971,336.13	4,287,153.03	1,685,087.00	1,685,087.00		
02 05 01 6 1 0 0	OBRA PUBLICA EN BIENES DE DOMINIO PUBLICO	0.00	4,656,423.39	4,656,423.39	4,656,423.39	23,318.92			2,971,336.13	2,971,336.13	4,287,153.03	1,685,087.00	1,685,087.00		
02 05 01 6 1 1 0	EDIFICACION HABITACIONAL	0.00	592,502.10	592,502.10	592,502.10	592,502.10			0.00	0.00	0.00	592,502.10	592,502.10		
02 05 01 6 1 1 2	AMPLIACION DE VIVIENDA	0.00	592,502.10	592,502.10	592,502.10	592,502.10			0.00	0.00	0.00	592,502.10	592,502.10		
02 05 01 6 1 2 0	EDIFICACION NO HABITACIONAL	0.00	612,455.99	612,455.99	612,455.99	2,830.85			249,607.57	249,607.57	66,720.03	362,848.42	362,848.42		
02 05 01 6 1 2 6	UNIDADES DEPORTIVAS, PARQUES Y JARDINES	0.00	612,455.99	612,455.99	612,455.99	2,830.85			249,607.57	249,607.57	66,720.03	362,848.42	362,848.42		
02 05 01 6 1 3 0	CONSTRUCCION DE OBRAS PARA EL ABASTECIMIENTO DE AGUA, PETROLEO, GAS, ELECTRICIDAD Y TELECOMUNICACIONES	0.00	643,362.17	643,362.17	643,362.17	1,519.55			192,552.79	192,552.79	0.00	450,809.38	450,809.38		
02 05 01 6 1 3 1	CONSTRUCCION DE OBRAS PARA EL ABASTECIMIENTO DE AGUA	0.00	643,362.17	643,362.17	643,362.17	1,519.55			192,552.79	192,552.79	0.00	450,809.38	450,809.38		
02 05 01 6 1 4 0	DIVISION DE TERRENOS Y CONSTRUCCION DE OBRAS DE URBANIZACION	0.00	2,208,103.13	2,208,103.13	2,208,103.13	-			2,350,077.73	2,350,077.73	4,220,433.00	-	-		
02 05 01 6 1 4 2	CONSTRUCCION DE OBRAS DE VIALIDADES	0.00	0.00	0.00	0.00	0.00			724,194.64	724,194.64	1,845,168.38	-	-		
02 05 01 6 1 4 3	CONSTRUCCION DE OBRAS DE DRENAJE Y ALCANTARILLADO	0.00	2,208,103.13	2,208,103.13	2,208,103.13	23,070.45			655,509.81	655,509.81	936,483.57	1,552,593.00	1,552,593.00		
02 05 01 6 1 4 4	CONSTRUCCION DE OBRAS DE BANQUETAS, RAMPAS Y MACHUELOS	0.00	0.00	0.00	0.00	0.00			392,130.08	392,130.08	860,537.85	-	-		
02 05 01 6 1 4 5	CONSTRUCCION DE OBRAS DE ALUMBRADO PUBLICO	0.00	0.00	0.00	0.00	0.00			458,132.08	458,132.08	458,132.08	-	-		
02 05 01 6 1 4 7	CONSTRUCCION DE OTRAS OBRAS DE URBANIZACION	0.00	0.00	0.00	0.00	0.00			120,111.12	120,111.12	120,111.12	-	-		
02 05 01 6 1 7 0	INSTALACIONES Y EQUIPAMIENTO EN CONSTRUCCIONES	0.00	600,000.00	600,000.00	600,000.00	3,006.52			179,098.04	179,098.04	0.00	420,901.96	420,901.96		
02 05 01 6 1 7 14	CONSTRUCCION DE OBRAS DE VIALIDADES	0.00	600,000.00	600,000.00	600,000.00	3,006.52			179,098.04	179,098.04	0.00	420,901.96	420,901.96		
02 05 01 6 1 9 0	TRABAJOS DE ACABADOS EN EDIFICACIONES Y OTROS TRABAJOS ESPECIALIZADOS	0.00	0.00	0.00	0.00	0.00			0.00	0.00	0.00	0.00	0.00		
02 05 01 6 1 9 19	CONSTRUCCION DE OTRAS OBRAS DE URBANIZACION	0.00	0.00	0.00	0.00	0.00			0.00	0.00	0.00	0.00	0.00		
02 05 01 6 2 0 0	OBRA PUBLICA EN BIENES PROPIOS	0.00	0.00	0.00	0.00	-			0.00	0.00	0.00	0.00	0.00		
02 05 01 6 2 4 0	DIVISION DE TERRENOS Y CONSTRUCCION DE OBRAS DE URBANIZACION	0.00	0.00	0.00	0.00	-			0.00	0.00	0.00	0.00	0.00		
02 05 01 6 2 4 2	CONSTRUCCION DE OBRAS DE VIALIDADES	0.00	0.00	0.00	0.00	-			0.00	0.00	0.00	0.00	0.00		
02 05 02	FONDO DE FORTALECIMIENTO SOCIAL MUNICIPAL	929,209.19	520,408.87	1,449,618.06	1,449,618.06	0.00			1,449,618.06	1,449,618.06	1,252,456.96	0.00	0.00		
02 05 02 1 0 0 0	SERVICIOS PERSONALES	776,409.89	341,430.05	1,117,839.94	1,117,839.94	0.00			1,117,839.94	1,117,839.94	764,641.83	0.00	0.00		
02 05 02 1 1 0 0	REMUNERACIONES AL PERSONAL DE CARACTER PERMANENTE	625,460.54	4,636.92	630,097.46	630,097.46	0.00			630,097.46	630,097.46	630,097.46	0.00	0.00		




**MUNICIPIO DE COQUIMATLAN, COL.**  
**Sistema Integral de Contabilidad Gubernamental**  
**ESTADO ANALITICO DEL EJERCICIO DEL PRESUPUESTO DE EGRESOS**

**DEL 1 DE OCTUBRE AL 31 DE OCTUBRE DE 2022**

Análisis por: Fuente de Financiamiento -- Objeto del Gasto

Clave Presupuestaria	Descripción	Apr	May	Jun	Jul	Ago	Sep	Oct	Nov	Dic	Total	Pag	Dev	SEje
FF-OF-RF-Cap-Con-PGen-PES		Oct-Oct	Oct-Oct	Oct-Oct	Oct-Oct	Oct-Oct	Oct-Oct	Oct-Oct	Oct-Oct	Oct-Oct	Oct-Oct	Oct-Oct	Oct-Oct	Oct-Oct
02 05 02 1 1 2 0	HABERES	0.00	0.00	0.00	0.00	0.00	0.00	0.00	0.00	0.00	0.00	0.00	0.00	0.00
02 05 02 1 1 3 0	SUELDOS BASE AL PERSONAL PERMANENTE	625,460.54	4,636.92	630,097.46	0.00	0.00	0.00	0.00	0.00	0.00	630,097.46	630,097.46	0.00	0.00
02 05 02 1 1 3 1	SUELDO	602,960.54	4,046.67	607,007.21	0.00	0.00	0.00	0.00	0.00	0.00	607,007.21	607,007.21	0.00	0.00
02 05 02 1 1 3 3	QUINQUENIOS	22,500.00	590.25	23,090.25	0.00	0.00	0.00	0.00	0.00	0.00	23,090.25	23,090.25	0.00	0.00
02 05 02 1 3 0 0	REMUNERACIONES ADICIONALES Y ESPECIALES	5,322.00	74,764.17	80,086.17	0.00	0.00	0.00	0.00	0.00	0.00	80,086.17	80,086.17	0.00	0.00
02 05 02 1 3 2 0	PRIMAS DE VACACIONES, DOMINICAL Y GRATIFICACIÓN DE FIN DE AÑO	0.00	10,000.00	10,000.00	0.00	0.00	0.00	0.00	0.00	0.00	10,000.00	10,000.00	0.00	0.00
02 05 02 1 3 2 1	PRIMA VACACIONAL	0.00	10,000.00	10,000.00	0.00	0.00	0.00	0.00	0.00	0.00	10,000.00	10,000.00	0.00	0.00
02 05 02 1 3 2 5	AGUINALDO	0.00	0.00	0.00	0.00	0.00	0.00	0.00	0.00	0.00	0.00	0.00	0.00	0.00
02 05 02 1 3 2 6	CANASTA NAVIDEÑA	0.00	0.00	0.00	0.00	0.00	0.00	0.00	0.00	0.00	0.00	0.00	0.00	0.00
02 05 02 1 3 2 7	CUESTA ENERO	0.00	0.00	0.00	0.00	0.00	0.00	0.00	0.00	0.00	0.00	0.00	0.00	0.00
02 05 02 1 3 2 9	AYUDA FIN DE AÑO	0.00	0.00	0.00	0.00	0.00	0.00	0.00	0.00	0.00	0.00	0.00	0.00	0.00
02 05 02 1 3 2 10	BONO DIA DEL POLICIA	0.00	0.00	0.00	0.00	0.00	0.00	0.00	0.00	0.00	0.00	0.00	0.00	0.00
02 05 02 1 3 4 0	COMPENSACIONES	5,322.00	64,764.17	70,086.17	0.00	0.00	0.00	0.00	0.00	0.00	70,086.17	70,086.17	0.00	0.00
02 05 02 1 3 4 1	COMPENSACIONES	5,322.00	64,764.17	70,086.17	0.00	0.00	0.00	0.00	0.00	0.00	70,086.17	70,086.17	0.00	0.00
02 05 02 1 4 0 0	SEGURIDAD SOCIAL	73,331.95	279,866.16	353,198.11	0.00	0.00	0.00	0.00	0.00	0.00	353,198.11	353,198.11	0.00	0.00
02 05 02 1 4 1 0	APORTACIONES DE SEGURIDAD SOCIAL	73,331.95	279,866.16	353,198.11	0.00	0.00	0.00	0.00	0.00	0.00	353,198.11	353,198.11	0.00	0.00
02 05 02 1 4 1 1	CUOTAS AL IMSS	73,331.95	279,866.16	353,198.11	0.00	0.00	0.00	0.00	0.00	0.00	353,198.11	353,198.11	0.00	0.00
02 05 02 1 5 0 0	OTRAS PRESTACIONES SOCIALES Y ECONOMICAS	72,295.40	-17,837.20	54,458.20	0.00	0.00	0.00	0.00	0.00	0.00	54,458.20	54,458.20	0.00	0.00
02 05 02 1 5 4 0	PRESTACIONES CONTRACTUALES	72,295.40	-17,837.20	54,458.20	0.00	0.00	0.00	0.00	0.00	0.00	54,458.20	54,458.20	0.00	0.00
02 05 02 1 5 4 32	BONO DIA DE LA MADRE	0.00	0.00	0.00	0.00	0.00	0.00	0.00	0.00	0.00	0.00	0.00	0.00	0.00
02 05 02 1 5 4 35	BONO DIA DEL PADRE	0.00	0.00	0.00	0.00	0.00	0.00	0.00	0.00	0.00	0.00	0.00	0.00	0.00
02 05 02 1 5 4 46	CANASTA BÁSICA	72,295.40	-17,837.20	54,458.20	0.00	0.00	0.00	0.00	0.00	0.00	54,458.20	54,458.20	0.00	0.00
02 05 02 2 0 0 0	MATERIALES Y SUMINISTROS	117,365.30	176,266.71	293,632.01	0.00	0.00	0.00	0.00	0.00	0.00	293,632.01	293,632.01	0.00	0.00
02 05 02 2 1 0 0	MATERIALES DE ADMINISTRACION, EMISION DE DOCUMENTOS Y ARTICULOS OFICIALES	8,156.00	-2,836.91	5,319.09	0.00	0.00	0.00	0.00	0.00	0.00	5,319.09	5,319.09	0.00	0.00
02 05 02 2 1 1 0	MATERIALES, ÚTILES Y EQUIPOS MENORES DE OFICINA	8,156.00	-2,836.91	5,319.09	0.00	0.00	0.00	0.00	0.00	0.00	5,319.09	5,319.09	0.00	0.00
02 05 02 2 1 1 1	MATERIAL Y ÚTILES DE OFICINA	8,156.00	-2,836.91	5,319.09	0.00	0.00	0.00	0.00	0.00	0.00	5,319.09	5,319.09	0.00	0.00
02 05 02 2 1 1 6	EQUIPOS MENORES DE OFICINA	0.00	0.00	0.00	0.00	0.00	0.00	0.00	0.00	0.00	0.00	0.00	0.00	0.00
02 05 02 2 6 0 0	COMBUSTIBLES, LUBRICANTES Y ADITIVOS	109,209.30	18,965.62	128,174.92	0.00	0.00	0.00	0.00	0.00	0.00	128,174.92	128,174.92	0.00	0.00
02 05 02 2 6 1 0	COMBUSTIBLES, LUBRICANTES Y ADITIVOS	109,209.30	18,965.62	128,174.92	0.00	0.00	0.00	0.00	0.00	0.00	128,174.92	128,174.92	0.00	0.00
02 05 02 2 6 1 1	GASOLINA	109,209.30	18,965.62	128,174.92	0.00	0.00	0.00	0.00	0.00	0.00	128,174.92	128,174.92	0.00	0.00
02 05 02 2 7 0 0	VESTUARIO, BLANCOS, PRENDAS DE PROTECCION Y ARTICULOS DEPORTIVOS	0.00	160,138.00	160,138.00	0.00	0.00	0.00	0.00	0.00	0.00	160,138.00	160,138.00	0.00	0.00
02 05 02 2 7 1 0	VESTUARIO Y UNIFORMES	0.00	160,138.00	160,138.00	0.00	0.00	0.00	0.00	0.00	0.00	160,138.00	160,138.00	0.00	0.00
02 05 02 2 7 1 1	UNIFORMES	0.00	160,138.00	160,138.00	0.00	0.00	0.00	0.00	0.00	0.00	160,138.00	160,138.00	0.00	0.00

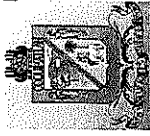


**MUNICIPIO DE COQUIMATLAN, COL.**  
**Sistema Integral de Contabilidad Gubernamental**  
**ESTADO ANALITICO DEL EJERCICIO DEL PRESUPUESTO DE EGRESOS**

**DEL 1 DE OCTUBRE AL 31 DE OCTUBRE DE 2022**

Análisis por: Fuente de Financiamiento -- Objeto del Gasto															
Clave Presupuestaria	Descripción	Apr	Oct-Oct	Ayr	Oct-Oct	PfM	Oct-Oct	DpC	Oct-Oct	Dev	Oct-Oct	Pag	Oct-Oct	SEje	Oct-Oct
FF-OF-RF-Cap-Con-PGen-PEsp															
02 05 02	2 8 0 0	MATERIALES Y SUMINISTROS PARA SEGURIDAD	0.00	0.00	0.00	0.00	0.00	0.00	0.00	0.00	0.00	0.00	0.00	0.00	0.00
02 05 02	2 8 2 0	MATERIALES DE SEGURIDAD PÚBLICA	0.00	0.00	0.00	0.00	0.00	0.00	0.00	0.00	0.00	0.00	0.00	0.00	0.00
02 05 02	2 8 2 2	OTROS MATERIALES DE SEGURIDAD PÚBLICA	0.00	0.00	0.00	0.00	0.00	0.00	0.00	0.00	0.00	0.00	0.00	0.00	0.00
02 05 02	3 0 0 0	SERVICIOS GENERALES	35,434.00	2,712.11	38,146.11	38,146.11	0.00	0.00	0.00	38,146.11	57,434.41	0.00	0.00	0.00	0.00
02 05 02	3 1 0 0	SERVICIOS BÁSICOS	29,802.00	189.10	29,991.10	29,991.10	0.00	0.00	0.00	29,991.10	29,991.10	0.00	0.00	0.00	0.00
02 05 02	3 1 1 0	ENERGÍA ELÉCTRICA	0.00	0.00	0.00	0.00	0.00	0.00	0.00	0.00	0.00	0.00	0.00	0.00	0.00
02 05 02	3 1 1 2	ENERGÍA ELÉCTRICA DE ALUMBRADO PÚBLICO	0.00	0.00	0.00	0.00	0.00	0.00	0.00	0.00	0.00	0.00	0.00	0.00	0.00
02 05 02	3 1 4 0	TELEFONÍA TRADICIONAL	8,000.00	-901.00	7,099.00	7,099.00	0.00	0.00	0.00	7,099.00	7,099.00	0.00	0.00	0.00	0.00
02 05 02	3 1 4 1	SERVICIO TELEFÓNICO CONVENCIONAL	8,000.00	-901.00	7,099.00	7,099.00	0.00	0.00	0.00	7,099.00	7,099.00	0.00	0.00	0.00	0.00
02 05 02	3 1 7 0	SERVICIOS DE ACCESO A INTERNET REDES Y PROCESAMIENTO DE INFORMACIÓN	21,802.00	1,090.10	22,892.10	22,892.10	0.00	0.00	0.00	22,892.10	22,892.10	0.00	0.00	0.00	0.00
02 05 02	3 1 7 5	MANEJO Y ADMINISTRACIÓN DE SERVIDORES	21,802.00	1,090.10	22,892.10	22,892.10	0.00	0.00	0.00	22,892.10	22,892.10	0.00	0.00	0.00	0.00
02 05 02	3 1 9 0	SERVICIOS INTEGRALES Y OTROS SERVICIOS	0.00	0.00	0.00	0.00	0.00	0.00	0.00	0.00	0.00	0.00	0.00	0.00	0.00
02 05 02	3 1 9 3	SERVICIOS DE RADIOCOMUNICACIÓN	0.00	0.00	0.00	0.00	0.00	0.00	0.00	0.00	0.00	0.00	0.00	0.00	0.00
02 05 02	3 5 0 0	SERVICIOS DE INSTALACION, REPARACION, MANTENIMIENTO Y CONSERVACION	5,632.00	2,523.01	8,155.01	8,155.01	0.00	0.00	0.00	8,155.01	17,843.09	0.00	0.00	0.00	0.00
02 05 02	3 5 2 0	INSTALACION, REPARACION Y MANTENIMIENTO DE MOBILIARIO Y EQUIPO DE ADMINISTRACION, EDUCACIONAL Y RECREATIVO	0.00	0.00	0.00	0.00	0.00	0.00	0.00	0.00	0.00	0.00	0.00	0.00	0.00
02 05 02	3 5 2 1	MANTENIMIENTO DE MOBILIARIO Y EQUIPO DE ADMINISTRACION INCLUYE SEGURO	0.00	0.00	0.00	0.00	0.00	0.00	0.00	0.00	0.00	0.00	0.00	0.00	0.00
02 05 02	3 5 7 0	INSTALACION, REPARACION Y MANTENIMIENTO DE MAQUINARIA, OTROS EQUIPOS Y HERRAMIENTA	5,632.00	2,523.01	8,155.01	8,155.01	0.00	0.00	0.00	8,155.01	17,843.09	0.00	0.00	0.00	0.00
02 05 02	3 5 7 2	REPARACION Y MANTENIMIENTO DE VEHICULOS	5,632.00	2,523.01	8,155.01	8,155.01	0.00	0.00	0.00	8,155.01	17,843.09	0.00	0.00	0.00	0.00
02 05 02	3 8 0 0	SERVICIOS OFICIALES	0.00	0.00	0.00	0.00	0.00	0.00	0.00	0.00	0.00	0.00	0.00	0.00	0.00
02 05 02	3 8 2 0	GASTOS DE ORDEN SOCIAL Y CULTURAL	0.00	0.00	0.00	0.00	0.00	0.00	0.00	0.00	0.00	0.00	0.00	0.00	0.00
02 05 02	3 8 2 3	GASTOS POR CELEBRACION DE ACTOS DE ORDEN CULTURAL	0.00	0.00	0.00	0.00	0.00	0.00	0.00	0.00	0.00	0.00	0.00	0.00	0.00
02 05 02	3 9 0 0	OTROS SERVICIOS GENERALES	0.00	0.00	0.00	0.00	0.00	0.00	0.00	0.00	0.00	0.00	0.00	0.00	0.00
02 05 02	3 9 9 0	OTROS SERVICIOS GENERALES	0.00	0.00	0.00	0.00	0.00	0.00	0.00	0.00	0.00	0.00	0.00	0.00	0.00
02 05 02	3 9 9 1	OTROS SERVICIOS GENERALES	0.00	0.00	0.00	0.00	0.00	0.00	0.00	0.00	0.00	0.00	0.00	0.00	0.00

**TOTAL DEL GASTO: 6,873,917.76 4,589,691.24 11,463,609.00 -1,321.37 9,778,521.74 11,165,892.24 1,685,087.26**




**MUNICIPIO DE COQUIMATLAN, COL.**  
**Sistema Integral de Contabilidad Gubernamental**  
**ESTADO ANALITICO DEL EJERCICIO DEL PRESUPUESTO DE EGRESOS**

**DEL 1 DE ENERO AL 31 DE OCTUBRE DE 2022**

Análisis por: Fuente de Financiamiento -- Objeto del Gasto

Clave Presupuestaria	Descripción	FF-OF-RF-Cap-Con-PGen-PEsp				Apr		May		Jun		Jul		Ago		Sep		Oct		SEje Ene-Oct
						Ene-Oct		Ene-Oct		Ene-Oct		Ene-Oct		Ene-Oct		Ene-Oct		Ene-Oct		
<b>01</b>	<b>NO ETIQUETADO</b>					<b>62,202,051.23</b>	<b>-5,277,746.07</b>	<b>56,924,305.16</b>	<b>1,535.60</b>	<b>56,922,769.56</b>	<b>56,490,071.88</b>	<b>1,535.60</b>	<b>56,490,071.88</b>	<b>1,535.60</b>	<b>56,490,071.88</b>	<b>1,535.60</b>	<b>56,490,071.88</b>	<b>1,535.60</b>	<b>56,490,071.88</b>	<b>1,535.60</b>
01 01	RECURSOS FISCALES					62,202,051.23	-5,277,746.07	56,924,305.16	1,535.60	56,922,769.56	56,490,071.88	1,535.60	56,490,071.88	1,535.60	56,490,071.88	1,535.60	56,490,071.88	1,535.60	56,490,071.88	1,535.60
01 01 01	RECURSOS PROPIOS					62,202,051.23	-5,277,746.07	56,924,305.16	1,535.60	56,922,769.56	56,490,071.88	1,535.60	56,490,071.88	1,535.60	56,490,071.88	1,535.60	56,490,071.88	1,535.60	56,490,071.88	1,535.60
01 01 01 1	SERVICIOS PERSONALES					41,110,375.65	-6,357,112.15	34,753,263.50	0.00	34,753,263.50	34,528,111.01	0.00	34,528,111.01	0.00	34,528,111.01	0.00	34,528,111.01	0.00	34,528,111.01	0.00
01 01 01 1 1	REMUNERACIONES AL PERSONAL DE CARACTER PERMANENTE					18,924,341.86	-1,073,720.89	17,850,620.97	0.00	17,850,620.97	17,850,620.97	0.00	17,850,620.97	0.00	17,850,620.97	0.00	17,850,620.97	0.00	17,850,620.97	0.00
01 01 01 1 1 2	HABERES					238,193.75	-238,193.75	0.00	0.00	0.00	0.00	0.00	0.00	0.00	0.00	0.00	0.00	0.00	0.00	0.00
01 01 01 1 1 3	SUELDOS BASE AL PERSONAL PERMANENTE					18,686,148.11	-835,527.14	17,850,620.97	0.00	17,850,620.97	17,850,620.97	0.00	17,850,620.97	0.00	17,850,620.97	0.00	17,850,620.97	0.00	17,850,620.97	0.00
01 01 01 1 1 3 1	SUELDO					12,572,890.39	5,051.72	12,577,942.11	0.00	12,577,942.11	12,577,942.11	0.00	12,577,942.11	0.00	12,577,942.11	0.00	12,577,942.11	0.00	12,577,942.11	0.00
01 01 01 1 1 3 2	SOBRE SUELDO					4,523,755.71	-652,992.61	3,870,763.10	0.00	3,870,763.10	3,870,763.10	0.00	3,870,763.10	0.00	3,870,763.10	0.00	3,870,763.10	0.00	3,870,763.10	0.00
01 01 01 1 1 3 3	QUINQUENIOS					1,589,502.01	-187,586.25	1,401,915.76	0.00	1,401,915.76	1,401,915.76	0.00	1,401,915.76	0.00	1,401,915.76	0.00	1,401,915.76	0.00	1,401,915.76	0.00
01 01 01 1 3	REMUNERACIONES ADICIONALES Y ESPECIALES					3,145,836.02	-339,736.32	2,806,099.70	0.00	2,806,099.70	2,806,099.70	0.00	2,806,099.70	0.00	2,806,099.70	0.00	2,806,099.70	0.00	2,806,099.70	0.00
01 01 01 1 3 1	PRIMAS POR AÑOS DE SERVICIOS EFECTIVOS PRESTADOS					268,933.71	-12,337.50	256,596.21	0.00	256,596.21	256,596.21	0.00	256,596.21	0.00	256,596.21	0.00	256,596.21	0.00	256,596.21	0.00
01 01 01 1 3 2	PRIMAS DE VACACIONES, DOMINICAL Y GRATIFICACIÓN DE FIN DE AÑO					394,141.36	112,624.85	506,766.21	0.00	506,766.21	506,766.21	0.00	506,766.21	0.00	506,766.21	0.00	506,766.21	0.00	506,766.21	0.00
01 01 01 1 3 2 1	PRIMA VACACIONAL					304,141.36	-45,662.52	258,478.84	0.00	258,478.84	258,478.84	0.00	258,478.84	0.00	258,478.84	0.00	258,478.84	0.00	258,478.84	0.00
01 01 01 1 3 2 3	PRIMA DE RIESGO					90,000.00	-6,500.00	83,500.00	0.00	83,500.00	83,500.00	0.00	83,500.00	0.00	83,500.00	0.00	83,500.00	0.00	83,500.00	0.00
01 01 01 1 3 2 5	AGUINALDO					0.00	164,787.37	164,787.37	0.00	164,787.37	164,787.37	0.00	164,787.37	0.00	164,787.37	0.00	164,787.37	0.00	164,787.37	0.00
01 01 01 1 3 2 6	CANASTA NAVIDEÑA					0.00	0.00	0.00	0.00	0.00	0.00	0.00	0.00	0.00	0.00	0.00	0.00	0.00	0.00	0.00
01 01 01 1 3 2 7	CUESTA ENERO					0.00	0.00	0.00	0.00	0.00	0.00	0.00	0.00	0.00	0.00	0.00	0.00	0.00	0.00	0.00
01 01 01 1 3 2 9	AYUDA FIN DE AÑO					0.00	0.00	0.00	0.00	0.00	0.00	0.00	0.00	0.00	0.00	0.00	0.00	0.00	0.00	0.00
01 01 01 1 3 4	COMPENSACIONES					2,482,760.95	-440,023.67	2,042,737.28	0.00	2,042,737.28	2,042,737.28	0.00	2,042,737.28	0.00	2,042,737.28	0.00	2,042,737.28	0.00	2,042,737.28	0.00
01 01 01 1 3 4 1	COMPENSACIONES					2,420,142.16	-402,782.15	2,017,360.01	0.00	2,017,360.01	2,017,360.01	0.00	2,017,360.01	0.00	2,017,360.01	0.00	2,017,360.01	0.00	2,017,360.01	0.00
01 01 01 1 3 4 2	ESTÍMULOS ESPECIALES					62,618.79	-37,241.52	25,377.27	0.00	25,377.27	25,377.27	0.00	25,377.27	0.00	25,377.27	0.00	25,377.27	0.00	25,377.27	0.00
01 01 01 1 4	SEGURIDAD SOCIAL					2,657,953.54	-326,547.15	2,331,406.39	0.00	2,331,406.39	2,331,406.39	0.00	2,331,406.39	0.00	2,331,406.39	0.00	2,331,406.39	0.00	2,331,406.39	0.00
01 01 01 1 4 1	APORTACIONES DE SEGURIDAD SOCIAL					2,657,953.54	-326,547.15	2,331,406.39	0.00	2,331,406.39	2,331,406.39	0.00	2,331,406.39	0.00	2,331,406.39	0.00	2,331,406.39	0.00	2,331,406.39	0.00
01 01 01 1 4 1 1	CUOTAS AL IMSS					2,053,856.70	-139,717.20	1,914,139.50	0.00	1,914,139.50	1,914,139.50	0.00	1,914,139.50	0.00	1,914,139.50	0.00	1,914,139.50	0.00	1,914,139.50	0.00
01 01 01 1 4 1 2	PREVISIÓN SOCIAL MÚLTIPLE					604,096.84	-186,829.95	417,266.89	0.00	417,266.89	417,266.89	0.00	417,266.89	0.00	417,266.89	0.00	417,266.89	0.00	417,266.89	0.00
01 01 01 1 5	OTRAS PRESTACIONES SOCIALES Y ECONOMICAS					14,734,003.43	-4,617,107.79	10,116,895.64	0.00	10,116,895.64	9,891,743.15	0.00	9,891,743.15	0.00	9,891,743.15	0.00	9,891,743.15	0.00	9,891,743.15	0.00
01 01 01 1 5 1	CUOTAS PARA EL FONDO DE AHORRO Y FONDO DE TRABAJO					6,312,950.93	-1,665,567.94	4,647,382.99	0.00	4,647,382.99	4,422,230.50	0.00	4,422,230.50	0.00	4,422,230.50	0.00	4,422,230.50	0.00	4,422,230.50	0.00
01 01 01 1 5 1 1	FONDO DE AHORRO					540,173.73	-83,761.75	456,411.98	0.00	456,411.98	456,411.98	0.00	456,411.98	0.00	456,411.98	0.00	456,411.98	0.00	456,411.98	0.00
01 01 01 1 5 1 2	FONDO DE PENSIONES					5,696,389.70	-1,836,730.49	3,859,659.21	0.00	3,859,659.21	3,634,506.72	0.00	3,634,506.72	0.00	3,634,506.72	0.00	3,634,506.72	0.00	3,634,506.72	0.00
01 01 01 1 5 1 3	LAUDOS					76,387.50	254,924.30	331,311.80	0.00	331,311.80	331,311.80	0.00	331,311.80	0.00	331,311.80	0.00	331,311.80	0.00	331,311.80	0.00
01 01 01 1 5 4	PRESTACIONES CONTRACTUALES					8,421,052.50	-2,951,539.85	5,469,512.65	0.00	5,469,512.65	5,469,512.65	0.00	5,469,512.65	0.00	5,469,512.65	0.00	5,469,512.65	0.00	5,469,512.65	0.00
01 01 01 1 5 4 3	APOYO PARA ADQUISICIÓN DE LENTES					0.00	2,025.15	2,025.15	0.00	2,025.15	2,025.15	0.00	2,025.15	0.00	2,025.15	0.00	2,025.15	0.00	2,025.15	0.00




**MUNICIPIO DE COQUIMATLAN, COL.**  
Sistema Integral de Contabilidad Gubernamental  
**ESTADO ANALITICO DEL EJERCICIO DEL PRESUPUESTO DE EGRESOS**

**DEL 1 DE ENERO AL 31 DE OCTUBRE DE 2022**

Análisis por: Fuente de Financiamiento -- Objeto del Gasto

Clave Presupuestaria	Descripción	Apr	Ene-Oct	Ayr	Ene-Oct	PrM	Ene-Oct	DpC	Ene-Oct	Dev	Ene-Oct	Pag	Ene-Oct	SEje	Ene-Oct
FF-OF-RF-Cap-Con-PGen-PEsp															
01 01 01 1 5 4 9	AYUDA DE TRANSPORTE	1,104,635.44	-342,813.98	761,821.46	0.00	761,821.46	761,821.46	0.00	761,821.46	0.00	761,821.46	761,821.46	761,821.46	0.00	0.00
01 01 01 1 5 4 10	AYUDA PARA RENTA	923,909.08	-285,732.08	638,177.00	0.00	638,177.00	638,177.00	0.00	638,177.00	0.00	638,177.00	638,177.00	638,177.00	0.00	0.00
01 01 01 1 5 4 13	AYUDA PARA ÚTILES ESCOLARES	161,766.00	-36,324.00	125,442.00	0.00	125,442.00	125,442.00	0.00	125,442.00	0.00	125,442.00	125,442.00	125,442.00	0.00	0.00
01 01 01 1 5 4 16	BECA MÉDICA ANUAL	16,800.00	-1,200.00	15,600.00	0.00	15,600.00	15,600.00	0.00	15,600.00	0.00	15,600.00	15,600.00	15,600.00	0.00	0.00
01 01 01 1 5 4 17	BECAS	349,098.60	-13,443.70	335,654.90	0.00	335,654.90	335,654.90	0.00	335,654.90	0.00	335,654.90	335,654.90	335,654.90	0.00	0.00
01 01 01 1 5 4 24	BONO DE ASISTENCIA PERFECTA	1,814,403.88	-628,768.48	1,185,635.40	0.00	1,185,635.40	1,185,635.40	0.00	1,185,635.40	0.00	1,185,635.40	1,185,635.40	1,185,635.40	0.00	0.00
01 01 01 1 5 4 25	BONO DE CUMPLEAÑOS	44,800.00	-3,500.00	41,300.00	0.00	41,300.00	41,300.00	0.00	41,300.00	0.00	41,300.00	41,300.00	41,300.00	0.00	0.00
01 01 01 1 5 4 27	BONO DE JUBILACIÓN Y RETIRO	0.00	367,827.58	367,827.58	0.00	367,827.58	367,827.58	0.00	367,827.58	0.00	367,827.58	367,827.58	367,827.58	0.00	0.00
01 01 01 1 5 4 29	BONO DE LA SECRETARÍA	15,325.20	-5,108.40	10,216.80	0.00	10,216.80	10,216.80	0.00	10,216.80	0.00	10,216.80	10,216.80	10,216.80	0.00	0.00
01 01 01 1 5 4 31	BONO DEL BURÓCRATA	1,125,203.22	-1,125,203.22	0.00	0.00	0.00	0.00	0.00	0.00	0.00	0.00	0.00	0.00	0.00	0.00
01 01 01 1 5 4 32	BONO DIA DE LA MADRE	42,958.50	-3,436.68	39,521.82	0.00	39,521.82	39,521.82	0.00	39,521.82	0.00	39,521.82	39,521.82	39,521.82	0.00	0.00
01 01 01 1 5 4 34	BONO DIA DEL BIBLIOTECARIO	2,248.26	374.71	2,622.97	0.00	2,622.97	2,622.97	0.00	2,622.97	0.00	2,622.97	2,622.97	2,622.97	0.00	0.00
01 01 01 1 5 4 35	BONO DIA DEL PADRE	73,888.62	-17,183.40	56,705.22	0.00	56,705.22	56,705.22	0.00	56,705.22	0.00	56,705.22	56,705.22	56,705.22	0.00	0.00
01 01 01 1 5 4 36	BONO ECONÓMICO PARA LA FERIA	27,300.30	-5,138.88	22,161.42	0.00	22,161.42	22,161.42	0.00	22,161.42	0.00	22,161.42	22,161.42	22,161.42	0.00	0.00
01 01 01 1 5 4 39	BONO EXTRAORDINARIO ANUAL	135,255.12	-9,661.08	125,594.04	0.00	125,594.04	125,594.04	0.00	125,594.04	0.00	125,594.04	125,594.04	125,594.04	0.00	0.00
01 01 01 1 5 4 40	BONO PARA CAPACITACIÓN	0.00	0.00	0.00	0.00	0.00	0.00	0.00	0.00	0.00	0.00	0.00	0.00	0.00	0.00
01 01 01 1 5 4 41	BONO PERSONAL DE CAMPO	22,400.00	-8,800.00	13,600.00	0.00	13,600.00	13,600.00	0.00	13,600.00	0.00	13,600.00	13,600.00	13,600.00	0.00	0.00
01 01 01 1 5 4 42	BONO PRODUCTIVIDAD	464,259.14	-248,809.58	215,449.56	0.00	215,449.56	215,449.56	0.00	215,449.56	0.00	215,449.56	215,449.56	215,449.56	0.00	0.00
01 01 01 1 5 4 44	BONO SINDICAL	319,595.90	-44,910.95	274,684.95	0.00	274,684.95	274,684.95	0.00	274,684.95	0.00	274,684.95	274,684.95	274,684.95	0.00	0.00
01 01 01 1 5 4 45	BONO NAVIDEÑO	0.00	0.00	0.00	0.00	0.00	0.00	0.00	0.00	0.00	0.00	0.00	0.00	0.00	0.00
01 01 01 1 5 4 46	CANASTA BÁSICA	1,722,783.72	-532,782.04	1,190,001.68	0.00	1,190,001.68	1,190,001.68	0.00	1,190,001.68	0.00	1,190,001.68	1,190,001.68	1,190,001.68	0.00	0.00
01 01 01 1 5 4 54	GUARDERÍA	27,442.40	-6,060.20	21,382.20	0.00	21,382.20	21,382.20	0.00	21,382.20	0.00	21,382.20	21,382.20	21,382.20	0.00	0.00
01 01 01 1 5 4 58	BONO DE NIVELACION FAMILIAR	26,979.12	-2,890.62	24,088.50	0.00	24,088.50	24,088.50	0.00	24,088.50	0.00	24,088.50	24,088.50	24,088.50	0.00	0.00
01 01 01 1 7 0 0	PAGO DE ESTIMULOS A SERVIDORES PUBLICOS	1,648,240.80	0.00	1,648,240.80	0.00	1,648,240.80	1,648,240.80	0.00	1,648,240.80	0.00	1,648,240.80	1,648,240.80	1,648,240.80	0.00	0.00
01 01 01 1 7 1 0	ESTÍMULOS	1,648,240.80	0.00	1,648,240.80	0.00	1,648,240.80	1,648,240.80	0.00	1,648,240.80	0.00	1,648,240.80	1,648,240.80	1,648,240.80	0.00	0.00
01 01 01 1 7 1 2	GASTOS DE REPRESENTACIÓN	1,648,240.80	0.00	1,648,240.80	0.00	1,648,240.80	1,648,240.80	0.00	1,648,240.80	0.00	1,648,240.80	1,648,240.80	1,648,240.80	0.00	0.00
01 01 01 2 0 0 0	MATERIALES Y SUMINISTROS	2,332,965.39	23,408.65	2,356,374.04	0.00	2,356,374.04	2,356,374.04	0.00	2,356,374.04	0.00	2,356,374.04	2,303,945.20	2,303,945.20	0.00	0.00
01 01 01 2 1 0 0	MATERIALES DE ADMINISTRACIÓN, EMISION DE DOCUMENTOS Y ARTICULOS OFICIALES	430,055.34	-20,912.21	409,143.13	0.00	409,143.13	409,143.13	0.00	409,143.13	0.00	409,143.13	386,673.26	386,673.26	0.00	0.00
01 01 01 2 1 1 0	MATERIALES, ÚTILES Y EQUIPOS MENORES DE OFICINA	430,055.34	-20,912.21	409,143.13	0.00	409,143.13	409,143.13	0.00	409,143.13	0.00	409,143.13	386,673.26	386,673.26	0.00	0.00
01 01 01 2 1 1 1	MATERIAL Y ÚTILES DE OFICINA	177,845.92	-7,020.49	170,825.43	0.00	170,825.43	170,825.43	0.00	170,825.43	0.00	170,825.43	158,162.12	158,162.12	0.00	0.00
01 01 01 2 1 1 2	MATERIAL DE LIMPIEZA	115,002.12	-28,993.97	86,008.15	0.00	86,008.15	86,008.15	0.00	86,008.15	0.00	86,008.15	83,536.19	83,536.19	0.00	0.00
01 01 01 2 1 1 3	MATERIAL DE IMPRESIÓN Y REPRODUCCIÓN	35,465.92	7,544.83	43,010.75	0.00	43,010.75	43,010.75	0.00	43,010.75	0.00	43,010.75	41,777.75	41,777.75	0.00	0.00
01 01 01 2 1 1 4	MATERIAL Y ÚTILES DE IMPRESIÓN	101,741.38	7,557.42	109,298.80	0.00	109,298.80	109,298.80	0.00	109,298.80	0.00	109,298.80	103,197.20	103,197.20	0.00	0.00
01 01 01 2 1 1 5	MATERIAL PARA PROCESAMIENTO INFORMÁTICO	0.00	0.00	0.00	0.00	0.00	0.00	0.00	0.00	0.00	0.00	0.00	0.00	0.00	0.00
01 01 01 2 4 0 0	MATERIALES Y ARTICULOS DE CONSTRUCCION Y	51,137.35	34,978.42	86,115.77	0.00	86,115.77	86,115.77	0.00	86,115.77	0.00	86,115.77	86,115.77	86,115.77	0.00	0.00




**MUNICIPIO DE COQUIMATLAN, COL.**  
**Sistema Integral de Contabilidad Gubernamental**  
**ESTADO ANALITICO DEL EJERCICIO DEL PRESUPUESTO DE EGRESOS**

**DEL 1 DE ENERO AL 31 DE OCTUBRE DE 2022**

Análisis por: Fuente de Financiamiento -- Objeto del Gasto

Clave Presupuestaria	Descripción	Apr	Ene-Oct	Ayr	Ene-Oct	PtM	Ene-Oct	DpC	Ene-Oct	Dev	Ene-Oct	Pag	Ene-Oct	Sfje	Ene-Oct
FF-OF-RF-Cap-Con-PGen-PEsp															
	DE REPARACION														
01 01 01 2 4 6 0	MATERIAL ELÉCTRICO Y ELECTRÓNICO	49,397.64	35,460.23	84,857.87	84,857.87	0.00	84,857.87	0.00	84,857.87	84,857.87	84,857.87	84,857.87	84,857.87	0.00	0.00
01 01 01 2 4 6 1	MATERIAL ELÉCTRICO Y ELECTRÓNICO PARA OFICINAS ADMINISTRATIVAS	11,203.80	3,664.91	14,868.71	14,868.71	0.00	14,868.71	0.00	14,868.71	14,868.71	14,868.71	14,868.71	14,868.71	0.00	0.00
01 01 01 2 4 6 2	MATERIAL ELÉCTRICO PARA EL SISTEMA DE ALUMBRADO PÚBLICO	38,193.84	31,795.32	69,989.16	69,989.16	0.00	69,989.16	0.00	69,989.16	69,989.16	69,989.16	69,989.16	69,989.16	0.00	0.00
01 01 01 2 4 9 0	OTROS MATERIALES Y ARTÍCULOS DE CONSTRUCCIÓN Y REPARACIÓN	1,739.71	-481.81	1,257.90	1,257.90	0.00	1,257.90	0.00	1,257.90	1,257.90	1,257.90	1,257.90	1,257.90	0.00	0.00
01 01 01 2 4 9 1	OTROS MATERIALES Y ARTÍCULOS DE CONSTRUCCIÓN Y REPARACIÓN	1,739.71	-481.81	1,257.90	1,257.90	0.00	1,257.90	0.00	1,257.90	1,257.90	1,257.90	1,257.90	1,257.90	0.00	0.00
01 01 01 2 5 0 0	PRODUCTOS QUÍMICOS, FARMACEUTICOS Y DE LABORATORIO	28,619.61	-837.48	27,782.13	27,782.13	0.00	27,782.13	0.00	27,782.13	27,782.13	27,782.13	27,782.13	27,782.13	0.00	0.00
01 01 01 2 5 2 0	FERTILIZANTES, PESTICIDAS Y OTROS AGROQUÍMICOS	7,715.00	-2,769.00	4,946.00	4,946.00	0.00	4,946.00	0.00	4,946.00	4,946.00	4,946.00	4,946.00	4,946.00	0.00	0.00
01 01 01 2 5 2 1	HIERBICIDAS Y PLAGUICIDAS.	7,715.00	-2,769.00	4,946.00	4,946.00	0.00	4,946.00	0.00	4,946.00	4,946.00	4,946.00	4,946.00	4,946.00	0.00	0.00
01 01 01 2 5 3 0	MEDICINAS Y PRODUCTOS FARMACÉUTICOS	20,904.61	1,931.52	22,836.13	22,836.13	0.00	22,836.13	0.00	22,836.13	22,836.13	22,836.13	22,836.13	22,836.13	0.00	0.00
01 01 01 2 5 3 1	MEDICINAS Y PRODUCTOS FARMACÉUTICOS DE APLICACIÓN HUMANA Y ANIMAL.	20,904.61	1,931.52	22,836.13	22,836.13	0.00	22,836.13	0.00	22,836.13	22,836.13	22,836.13	22,836.13	22,836.13	0.00	0.00
01 01 01 2 6 0 0	COMBUSTIBLES, LUBRICANTES Y ADITIVOS	1,659,038.22	57,118.45	1,716,156.67	1,716,156.67	0.00	1,716,156.67	0.00	1,716,156.67	1,716,156.67	1,716,156.67	1,716,156.67	1,716,156.67	0.00	0.00
01 01 01 2 6 1 0	COMBUSTIBLES, LUBRICANTES Y ADITIVOS	1,659,038.22	57,118.45	1,716,156.67	1,716,156.67	0.00	1,716,156.67	0.00	1,716,156.67	1,716,156.67	1,716,156.67	1,716,156.67	1,716,156.67	0.00	0.00
01 01 01 2 6 1 1	GASOLINA	1,659,038.22	57,118.45	1,716,156.67	1,716,156.67	0.00	1,716,156.67	0.00	1,716,156.67	1,716,156.67	1,716,156.67	1,716,156.67	1,716,156.67	0.00	0.00
01 01 01 2 7 0 0	VESTUARIO, BLANCOS, PRENDAS DE PROTECCION Y ARTÍCULOS DEPORTIVOS	139,768.59	-33,737.47	106,031.12	106,031.12	0.00	106,031.12	0.00	106,031.12	106,031.12	106,031.12	106,031.12	106,031.12	0.00	0.00
01 01 01 2 7 1 0	VESTUARIO Y UNIFORMES	97,972.44	-13,634.65	84,337.79	84,337.79	0.00	84,337.79	0.00	84,337.79	84,337.79	84,337.79	84,337.79	84,337.79	0.00	0.00
01 01 01 2 7 1 1	UNIFORMES	97,972.44	-13,634.65	84,337.79	84,337.79	0.00	84,337.79	0.00	84,337.79	84,337.79	84,337.79	84,337.79	84,337.79	0.00	0.00
01 01 01 2 7 2 0	PRENDAS DE SEGURIDAD Y PROTECCIÓN PERSONAL	7,211.16	2,704.80	9,915.96	9,915.96	0.00	9,915.96	0.00	9,915.96	9,915.96	9,915.96	9,915.96	9,915.96	0.00	0.00
01 01 01 2 7 2 1	ROPA Y EQUIPO DE SEGURIDAD	7,211.16	2,704.80	9,915.96	9,915.96	0.00	9,915.96	0.00	9,915.96	9,915.96	9,915.96	9,915.96	9,915.96	0.00	0.00
01 01 01 2 7 3 0	ARTÍCULOS DEPORTIVOS	34,584.99	-22,807.62	11,777.37	11,777.37	0.00	11,777.37	0.00	11,777.37	11,777.37	11,777.37	11,777.37	11,777.37	0.00	0.00
01 01 01 2 7 3 1	BALONES, REDES, TROFEOS, RAQUETAS Y GUANTES	4,999.99	-4,547.79	452.20	452.20	0.00	452.20	0.00	452.20	452.20	452.20	452.20	452.20	0.00	0.00
01 01 01 2 7 3 2	OTROS ARTÍCULOS DEPORTIVOS	29,585.00	-18,259.83	11,325.17	11,325.17	0.00	11,325.17	0.00	11,325.17	11,325.17	11,325.17	11,325.17	11,325.17	0.00	0.00
01 01 01 2 8 0 0	MATERIALES Y SUMINISTROS PARA SEGURIDAD	1,260.00	140.00	1,400.00	1,400.00	0.00	1,400.00	0.00	1,400.00	1,400.00	1,400.00	1,400.00	1,400.00	0.00	0.00
01 01 01 2 8 2 0	MATERIALES DE SEGURIDAD PÚBLICA	1,260.00	140.00	1,400.00	1,400.00	0.00	1,400.00	0.00	1,400.00	1,400.00	1,400.00	1,400.00	1,400.00	0.00	0.00
01 01 01 2 8 2 1	MUNICIONES, ESPOLETAS, CARGAS, GRANADAS, CARTUCHOS Y BALAS.	1,260.00	140.00	1,400.00	1,400.00	0.00	1,400.00	0.00	1,400.00	1,400.00	1,400.00	1,400.00	1,400.00	0.00	0.00
01 01 01 2 9 0 0	HERRAMIENTAS, REFACCIONES Y ACCESORIOS MENORES	23,086.28	-13,341.06	9,745.22	9,745.22	0.00	9,745.22	0.00	9,745.22	9,745.22	9,745.22	9,745.22	9,745.22	0.00	0.00
01 01 01 2 9 4 0	REFACCIONES Y ACCESORIOS MENORES DE	9,660.70	-4,411.40	5,249.30	5,249.30	0.00	5,249.30	0.00	5,249.30	5,249.30	5,249.30	5,249.30	5,249.30	0.00	0.00




**MUNICIPIO DE COQUIMATLAN, COL.**  
**Sistema Integral de Contabilidad Gubernamental**  
**ESTADO ANALITICO DEL EJERCICIO DEL PRESUPUESTO DE EGRESOS**

**DEL 1 DE ENERO AL 31 DE OCTUBRE DE 2022**

Análisis por: Fuente de Financiamiento -- Objeto del Gasto

Clave Presupuestaria	Descripción	Apr	Ene-Oct	AvR	Ene-Oct	PmM	Ene-Oct	DpC	Ene-Oct	Dev	Ene-Oct	Pag	Ene-Oct	SEje	Ene-Oct
FF-OF-RE-Cap-Con-PGen-PEsp															
01 01 01 2 9 4 1	EQUIPO DE CÓMPUTO Y TECNOLOGÍAS DE LA INFORMACIÓN		9,660.70	-4,411.40	5,249.30	0.00	5,249.30	0.00	5,249.30	5,249.30	5,249.30	5,249.30	5,249.30	0.00	0.00
01 01 01 2 9 6 0	REFACCIONES Y ACCESORIOS MENORES PARA EQUIPOS DE COMPUTO		11,134.58	-6,638.66	4,495.92	0.00	4,495.92	0.00	4,495.92	4,495.92	4,495.92	4,495.92	4,495.92	0.00	0.00
01 01 01 2 9 6 1	REFACCIONES Y ACCESORIOS MENORES DE EQUIPO DE TRANSPORTE		11,134.58	-6,638.66	4,495.92	0.00	4,495.92	0.00	4,495.92	4,495.92	4,495.92	4,495.92	4,495.92	0.00	0.00
01 01 01 2 9 9 0	REFACCIONES Y ACCESORIOS MENORES OTROS BIENES MUEBLES		2,291.00	-2,291.00	0.00	0.00	0.00	0.00	0.00	0.00	0.00	0.00	0.00	0.00	0.00
01 01 01 2 9 9 1	OTRAS REFACCIONES Y ACCESORIOS MENORES		2,291.00	-2,291.00	0.00	0.00	0.00	0.00	0.00	0.00	0.00	0.00	0.00	0.00	0.00
01 01 01 3 0 0 0	SERVICIOS GENERALES	3,665,142.00	1,018,322.32	4,683,464.32	0.00	4,683,464.32	0.00	4,683,464.32	4,683,464.32	4,683,464.32	4,528,347.97	4,528,347.97	4,528,347.97	0.00	0.00
01 01 01 3 1 0 0	SERVICIOS BÁSICOS	857,593.21	599,823.79	1,457,417.00	0.00	1,457,417.00	0.00	1,457,417.00	1,457,417.00	1,457,417.00	1,457,417.00	1,457,417.00	1,457,417.00	0.00	0.00
01 01 01 3 1 1 0	ENERGÍA ELÉCTRICA	747,293.00	629,520.00	1,376,813.00	0.00	1,376,813.00	0.00	1,376,813.00	1,376,813.00	1,376,813.00	1,376,813.00	1,376,813.00	1,376,813.00	0.00	0.00
01 01 01 3 1 1 1	ENERGÍA ELÉCTRICA DE OFICINAS ADMINISTRATIVAS	494,869.00	32,881.00	527,750.00	0.00	527,750.00	0.00	527,750.00	527,750.00	527,750.00	527,750.00	527,750.00	527,750.00	0.00	0.00
01 01 01 3 1 1 2	ENERGÍA ELÉCTRICA DE ALUMBRADO PÚBLICO	252,424.00	596,639.00	849,063.00	0.00	849,063.00	0.00	849,063.00	849,063.00	849,063.00	849,063.00	849,063.00	849,063.00	0.00	0.00
01 01 01 3 1 4 0	TELEFONÍA TRADICIONAL	110,300.21	-29,696.21	80,604.00	0.00	80,604.00	0.00	80,604.00	80,604.00	80,604.00	80,604.00	80,604.00	80,604.00	0.00	0.00
01 01 01 3 1 4 1	SERVICIO TELEFÓNICO CONVENCIONAL	110,300.21	-29,696.21	80,604.00	0.00	80,604.00	0.00	80,604.00	80,604.00	80,604.00	80,604.00	80,604.00	80,604.00	0.00	0.00
01 01 01 3 2 0 0	SERVICIOS DE ARRENDAMIENTO	108,585.40	22,570.28	131,155.68	0.00	131,155.68	0.00	131,155.68	131,155.68	131,155.68	131,155.68	131,155.68	131,155.68	0.00	0.00
01 01 01 3 2 2 0	ARRENDAMIENTO DE EDIFICIOS	87,500.00	12,500.00	100,000.00	0.00	100,000.00	0.00	100,000.00	100,000.00	100,000.00	100,000.00	100,000.00	100,000.00	0.00	0.00
01 01 01 3 2 2 3	ARRENDAMIENTO DE EDIFICIOS PARA OFICINAS	87,500.00	12,500.00	100,000.00	0.00	100,000.00	0.00	100,000.00	100,000.00	100,000.00	100,000.00	100,000.00	100,000.00	0.00	0.00
01 01 01 3 2 9 0	OTROS ARRENDAMIENTOS	21,085.40	10,070.28	31,155.68	0.00	31,155.68	0.00	31,155.68	31,155.68	31,155.68	31,155.68	31,155.68	31,155.68	0.00	0.00
01 01 01 3 2 9 1	ARRENDAMIENTO DE MUEBLES PARA EVENTOS INCLUYE MANTELERA, LOMAS Y CARPAS.	21,085.40	10,070.28	31,155.68	0.00	31,155.68	0.00	31,155.68	31,155.68	31,155.68	31,155.68	31,155.68	31,155.68	0.00	0.00
01 01 01 3 3 0 0	SERVICIOS PROFESIONALES, CIENTÍFICOS, TÉCNICOS Y OTROS SERVICIOS	73,041.56	-40,181.89	32,859.67	0.00	32,859.67	0.00	32,859.67	32,859.67	32,859.67	32,859.67	32,859.67	32,859.67	0.00	0.00
01 01 01 3 3 1 0	SERVICIOS LEGALES, DE CONTABILIDAD, AUDITORÍA Y RELACIONADOS	73,041.56	-40,181.89	32,859.67	0.00	32,859.67	0.00	32,859.67	32,859.67	32,859.67	32,859.67	32,859.67	32,859.67	0.00	0.00
01 01 01 3 3 1 2	SERVICIOS DE CONTABILIDAD, AUDITORIA Y ASESORIA CONTABLE Y FISCAL.	73,041.56	-40,181.89	32,859.67	0.00	32,859.67	0.00	32,859.67	32,859.67	32,859.67	32,859.67	32,859.67	32,859.67	0.00	0.00
01 01 01 3 4 0 0	SERVICIOS FINANCIEROS, BANCARIOS Y COMERCIALES	263,934.34	-221,516.10	42,418.24	0.00	42,418.24	0.00	42,418.24	42,418.24	42,418.24	42,418.24	42,418.24	42,418.24	0.00	0.00
01 01 01 3 4 1 0	SERVICIOS FINANCIEROS Y BANCARIOS	23,934.34	8,405.15	32,339.49	0.00	32,339.49	0.00	32,339.49	32,339.49	32,339.49	32,339.49	32,339.49	32,339.49	0.00	0.00
01 01 01 3 4 1 1	COMISIONES BANCARIAS	23,934.34	8,405.15	32,339.49	0.00	32,339.49	0.00	32,339.49	32,339.49	32,339.49	32,339.49	32,339.49	32,339.49	0.00	0.00
01 01 01 3 4 1 6	COMISIONES BANCARIAS FORTAMUJ	0.00	0.00	0.00	0.00	0.00	0.00	0.00	0.00	0.00	0.00	0.00	0.00	0.00	0.00
01 01 01 3 4 5 0	SEGURO DE BIENES PATRIMONIALES	240,000.00	-229,921.25	10,078.75	0.00	10,078.75	0.00	10,078.75	10,078.75	10,078.75	10,078.75	10,078.75	10,078.75	0.00	0.00
01 01 01 3 4 5 1	PRIMAS DE SEGUROS CONTRA ROBOS, INCENDIOS Y DEMAS RIESGOS Y	240,000.00	-229,921.25	10,078.75	0.00	10,078.75	0.00	10,078.75	10,078.75	10,078.75	10,078.75	10,078.75	10,078.75	0.00	0.00






**MUNICIPIO DE COQUIMATLAN, COL.**  
**Sistema Integral de Contabilidad Gubernamental**  
**ESTADO ANALITICO DEL EJERCICIO DEL PRESUPUESTO DE EGRESOS**

**DEL 1 DE ENERO AL 31 DE OCTUBRE DE 2022**

Análisis por: Fuente de Financiamiento -- Objeto del Gasto

Clave Presupuestaria	Descripción	Apr	Ene-Oct	AyR	Ene-Oct	PM	Ene-Oct	DpC	Ene-Oct	Dev	Ene-Oct	Pag	Ene-Oct	Sfje	Ene-Oct
FF-OF-RF-Cap-Con-PGen-PEsp															
	<b>CONTINGENCIAS.</b>														
01 01 01 3 5 0 0	SERVICIOS DE INSTALACION, REPARACION, MANTENIMIENTO Y CONSERVACION	1,898,267.52	563,655.93	2,461,923.45	0.00	2,461,923.45	0.00	0.00	2,461,923.45	2,317,748.45	0.00	2,317,748.45	0.00	0.00	0.00
01 01 01 3 5 1 0	CONSERVACION Y MANTENIMIENTO MENOR DE INMUEBLES	751,775.03	564,759.96	1,316,534.99	0.00	1,316,534.99	0.00	0.00	1,316,534.99	1,201,113.99	0.00	1,201,113.99	0.00	0.00	0.00
01 01 01 3 5 1 1	CONSERVACION Y MANTENIMIENTO MENOR DE EDIFICIOS	113,878.91	27,374.91	141,253.82	0.00	141,253.82	0.00	0.00	141,253.82	141,253.82	0.00	141,253.82	0.00	0.00	0.00
01 01 01 3 5 1 3	CONSERVACION Y MANTENIMIENTO MENOR DE AREAS VERDES	637,896.12	537,385.05	1,175,281.17	0.00	1,175,281.17	0.00	0.00	1,175,281.17	1,059,860.17	0.00	1,059,860.17	0.00	0.00	0.00
01 01 01 3 5 2 0	INSTALACION, REPARACION Y MANTENIMIENTO DE MOBILIARIO Y EQUIPO DE ADMINISTRACION, EDUCACIONAL Y RECREATIVO	40,440.34	-22,235.94	18,204.40	0.00	18,204.40	0.00	0.00	18,204.40	18,204.40	0.00	18,204.40	0.00	0.00	0.00
01 01 01 3 5 2 1	MANTENIMIENTO DE MOBILIARIO Y EQUIPO DE ADMINISTRACION INCLUYE SEGURO	40,440.34	-22,235.94	18,204.40	0.00	18,204.40	0.00	0.00	18,204.40	18,204.40	0.00	18,204.40	0.00	0.00	0.00
01 01 01 3 5 7 0	INSTALACION, REPARACION Y MANTENIMIENTO DE MAQUINARIA, OTROS EQUIPOS Y HERRAMIENTA	1,106,052.15	21,131.91	1,127,184.06	0.00	1,127,184.06	0.00	0.00	1,127,184.06	1,098,430.06	0.00	1,098,430.06	0.00	0.00	0.00
01 01 01 3 5 7 1	REPARACION Y MANTENIMIENTO DE MAQUINARIA	45,931.29	1,639.86	47,571.15	0.00	47,571.15	0.00	0.00	47,571.15	47,571.15	0.00	47,571.15	0.00	0.00	0.00
01 01 01 3 5 7 2	REPARACION Y MANTENIMIENTO DE VEHICULOS	1,060,120.86	19,492.05	1,079,612.91	0.00	1,079,612.91	0.00	0.00	1,079,612.91	1,050,858.91	0.00	1,050,858.91	0.00	0.00	0.00
01 01 01 3 6 0 0	SERVICIOS DE COMUNICACION SOCIAL Y PUBLICIDAD	11,382.11	11,509.89	22,892.00	0.00	22,892.00	0.00	0.00	22,892.00	22,892.00	0.00	22,892.00	0.00	0.00	0.00
01 01 01 3 6 1 0	DIFUSION POR RADIO, TELEVISION Y OTROS MEDIOS DE MENSAJES SOBRE PROGRAMAS Y ACTIVIDADES GUBERNAMENTALES	11,382.11	11,509.89	22,892.00	0.00	22,892.00	0.00	0.00	22,892.00	22,892.00	0.00	22,892.00	0.00	0.00	0.00
01 01 01 3 6 1 3	PUBLICACION Y DIFUSION MASIVA POR PRENSA DEL QUEHACER GUBERNAMENTAL	11,382.11	11,509.89	22,892.00	0.00	22,892.00	0.00	0.00	22,892.00	22,892.00	0.00	22,892.00	0.00	0.00	0.00
01 01 01 3 7 0 0	SERVICIOS DE TRASLADO Y VIATICOS	0.00	9,008.16	9,008.16	0.00	9,008.16	0.00	0.00	9,008.16	9,008.16	0.00	9,008.16	0.00	0.00	0.00
01 01 01 3 7 8 0	SERVICIOS INTEGRALES DE TRASLADO Y VIATICOS	0.00	9,008.16	9,008.16	0.00	9,008.16	0.00	0.00	9,008.16	9,008.16	0.00	9,008.16	0.00	0.00	0.00
01 01 01 3 7 8 1	OTROS SERVICIOS INTEGRALES DE TRASLADO Y VIATICOS	0.00	9,008.16	9,008.16	0.00	9,008.16	0.00	0.00	9,008.16	9,008.16	0.00	9,008.16	0.00	0.00	0.00
01 01 01 3 8 0 0	SERVICIOS OFICIALES	224,896.26	84,300.97	309,197.23	0.00	309,197.23	0.00	0.00	309,197.23	298,255.88	0.00	298,255.88	0.00	0.00	0.00
01 01 01 3 8 2 0	GASTOS DE ORDEN SOCIAL Y CULTURAL	220,453.22	50,667.01	271,120.23	0.00	271,120.23	0.00	0.00	271,120.23	260,178.88	0.00	260,178.88	0.00	0.00	0.00
01 01 01 3 8 2 2	GASTOS POR CELEBRACION DE ACTOS DE ORDEN SOCIAL	220,453.22	50,667.01	271,120.23	0.00	271,120.23	0.00	0.00	271,120.23	260,178.88	0.00	260,178.88	0.00	0.00	0.00
01 01 01 3 8 2 3	GASTOS POR CELEBRACION DE ACTOS DE ORDEN CULTURAL	0.00	0.00	0.00	0.00	0.00	0.00	0.00	0.00	0.00	0.00	0.00	0.00	0.00	0.00
01 01 01 3 8 4 0	EXPOSICIONES	4,443.04	33,633.96	38,077.00	0.00	38,077.00	0.00	0.00	38,077.00	38,077.00	0.00	38,077.00	0.00	0.00	0.00
01 01 01 3 8 4 1	INSTALACION Y SOSTENIMIENTO DE	4,443.04	33,633.96	38,077.00	0.00	38,077.00	0.00	0.00	38,077.00	38,077.00	0.00	38,077.00	0.00	0.00	0.00




**MUNICIPIO DE COQUIMATLAN, COL.**  
Sistema Integral de Contabilidad Gubernamental  
**ESTADO ANALITICO DEL EJERCICIO DEL PRESUPUESTO DE EGRESOS**

**DEL 1 DE ENERO AL 31 DE OCTUBRE DE 2022**

Análisis por: Fuente de Financiamiento -- Objeto del Gasto

Clave Presupuestaria	Descripción	Apr	Ene-Oct	AyR	Ene-Oct	PrM	Ene-Oct	DpC	Ene-Oct	Dev	Ene-Oct	Pag	Ene-Oct	SEje	Ene-Oct
FF-OF-RF-Cap-Con-PGen-PEsp															
	<b>EXPOSICIONES</b>														
01 01 01 3 9 0 0	OTROS SERVICIOS GENERALES	227,441.60	-10,848.71	216,592.89	0.00	216,592.89	216,592.89	0.00	216,592.89	216,592.89	216,592.89	216,592.89	216,592.89	0.00	0.00
01 01 01 3 9 9 0	OTROS SERVICIOS GENERALES	227,441.60	-10,848.71	216,592.89	0.00	216,592.89	216,592.89	0.00	216,592.89	216,592.89	216,592.89	216,592.89	216,592.89	0.00	0.00
01 01 01 3 9 9 1	OTROS SERVICIOS GENERALES	227,441.60	-10,848.71	216,592.89	0.00	216,592.89	216,592.89	0.00	216,592.89	216,592.89	216,592.89	216,592.89	216,592.89	0.00	0.00
01 01 01 4 0 0 0	TRANSFERENCIAS, ASIGNACIONES, SUBSIDIOS Y OTRAS AYUDAS	13,615,411.84	-470,706.74	13,144,705.10	0.00	13,144,705.10	13,144,705.10	0.00	13,144,705.10	13,144,705.10	13,144,705.10	13,144,705.10	13,144,705.10	0.00	0.00
01 01 01 4 2 0 0	TRANSFERENCIAS AL RESTO DEL SECTOR PUBLICO	6,710,262.89	69,017.11	6,779,280.00	0.00	6,779,280.00	6,779,280.00	0.00	6,779,280.00	6,779,280.00	6,779,280.00	6,779,280.00	6,779,280.00	0.00	0.00
01 01 01 4 2 4 0	TRANSFERENCIAS OTORGADAS A ENTIDADES FEDERATIVAS Y MUNICIPIOS	6,710,262.89	69,017.11	6,779,280.00	0.00	6,779,280.00	6,779,280.00	0.00	6,779,280.00	6,779,280.00	6,779,280.00	6,779,280.00	6,779,280.00	0.00	0.00
01 01 01 4 4 0 0	AYUDAS SOCIALES	398,146.00	-83,755.00	314,391.00	0.00	314,391.00	314,391.00	0.00	314,391.00	314,391.00	314,391.00	314,391.00	314,391.00	0.00	0.00
01 01 01 4 4 1 0	AYUDAS SOCIALES A PERSONAS	222,146.00	-83,755.00	138,391.00	0.00	138,391.00	138,391.00	0.00	138,391.00	138,391.00	138,391.00	138,391.00	138,391.00	0.00	0.00
01 01 01 4 4 7 0	AYUDAS SOCIALES A ENTIDADES DE INTERÉS PÚBLICO	176,000.00	0.00	176,000.00	0.00	176,000.00	176,000.00	0.00	176,000.00	176,000.00	176,000.00	176,000.00	176,000.00	0.00	0.00
01 01 01 4 5 0 0	PENSIONES Y JUBILACIONES	6,507,002.95	-455,968.85	6,051,034.10	0.00	6,051,034.10	6,051,034.10	0.00	6,051,034.10	6,051,034.10	6,051,034.10	6,051,034.10	6,051,034.10	0.00	0.00
01 01 01 4 5 2 0	JUBILACIONES	6,507,002.95	-455,968.85	6,051,034.10	0.00	6,051,034.10	6,051,034.10	0.00	6,051,034.10	6,051,034.10	6,051,034.10	6,051,034.10	6,051,034.10	0.00	0.00
01 01 01 5 0 0 0	BIENES MUEBLES, INMUEBLES E INTANGIBLES	500,000.00	426,823.60	926,823.60	1,535.60	926,823.60	925,288.00	1,535.60	925,288.00	925,288.00	925,288.00	925,288.00	925,288.00	1,535.60	1,535.60
01 01 01 5 1 0 0	MOBILIARIO Y EQUIPO DE ADMINISTRACION	500,000.00	426,823.60	926,823.60	1,535.60	926,823.60	925,288.00	1,535.60	925,288.00	925,288.00	925,288.00	925,288.00	925,288.00	1,535.60	1,535.60
01 01 01 5 1 9 0	OTROS MOBILIARIOS Y EQUIPOS DE ADMINISTRACION	500,000.00	426,823.60	926,823.60	1,535.60	926,823.60	925,288.00	1,535.60	925,288.00	925,288.00	925,288.00	925,288.00	925,288.00	1,535.60	1,535.60
01 01 01 9 0 0 0	DEUDA PUBLICA	978,156.35	81,518.25	1,059,674.60	0.00	1,059,674.60	1,059,674.60	0.00	1,059,674.60	1,059,674.60	1,059,674.60	1,059,674.60	1,059,674.60	0.00	0.00
01 01 01 9 1 0 0	AMORTIZACION DE LA DEUDA PUBLICA	585,358.17	56,445.69	641,803.86	0.00	641,803.86	641,803.86	0.00	641,803.86	641,803.86	641,803.86	641,803.86	641,803.86	0.00	0.00
01 01 01 9 1 1 0	AMORTIZACION DE LA DEUDA INTERNA CON INSTITUCIONES DE CRÉDITO	585,358.17	56,445.69	641,803.86	0.00	641,803.86	641,803.86	0.00	641,803.86	641,803.86	641,803.86	641,803.86	641,803.86	0.00	0.00
01 01 01 9 1 1 3	PRESTAMO BANOBRAS CREDITO NO. 7178	411,267.64	39,674.91	450,942.55	0.00	450,942.55	450,942.55	0.00	450,942.55	450,942.55	450,942.55	450,942.55	450,942.55	0.00	0.00
01 01 01 9 1 1 4	PRESTAMO BANOBRAS CREDITO NO. 7211	174,090.53	16,770.78	190,861.31	0.00	190,861.31	190,861.31	0.00	190,861.31	190,861.31	190,861.31	190,861.31	190,861.31	0.00	0.00
01 01 01 9 2 0 0	INTERESES DE LA DEUDA PUBLICA	328,958.08	88,912.66	417,870.74	0.00	417,870.74	417,870.74	0.00	417,870.74	417,870.74	417,870.74	417,870.74	417,870.74	0.00	0.00
01 01 01 9 2 1 0	INTERESES DE LA DEUDA INTERNA CON INSTITUCIONES DE CRÉDITO	328,958.08	88,912.66	417,870.74	0.00	417,870.74	417,870.74	0.00	417,870.74	417,870.74	417,870.74	417,870.74	417,870.74	0.00	0.00
01 01 01 9 4 0 0	GASTOS DE LA DEUDA PUBLICA	0.00	0.00	0.00	0.00	0.00	0.00	0.00	0.00	0.00	0.00	0.00	0.00	0.00	0.00
01 01 01 9 4 2 0	GASTOS DE LA DEUDA PÚBLICA EXTERNA	0.00	0.00	0.00	0.00	0.00	0.00	0.00	0.00	0.00	0.00	0.00	0.00	0.00	0.00
01 01 01 9 9 0 0	ADEUDOS DE EJERCICIOS FISCALES ANTERIORES (ADEFAS)	63,840.10	-63,840.10	0.00	0.00	0.00	0.00	0.00	0.00	0.00	0.00	0.00	0.00	0.00	0.00
01 01 01 9 9 1 0	ADEFAS	63,840.10	-63,840.10	0.00	0.00	0.00	0.00	0.00	0.00	0.00	0.00	0.00	0.00	0.00	0.00
01 01 01 9 9 1 1	ADEFAS	63,840.10	-63,840.10	0.00	0.00	0.00	0.00	0.00	0.00	0.00	0.00	0.00	0.00	0.00	0.00
<b>02</b>	<b>ETIQUETADO</b>	<b>28,915,570.86</b>	<b>3,793,884.60</b>	<b>32,709,455.46</b>		<b>32,709,455.46</b>						<b>22,504,706.84</b>	<b>8,776,783.33</b>		
02 05	RECURSOS FEDERALES	28,915,570.86	3,793,884.60	32,709,455.46		32,709,455.46						22,504,706.84	8,776,783.33		
02 05 01	FONDO DE INFRAESTRUCTURA SOCIAL	17,446,925.22	3,092,774.41	20,539,699.63		20,539,699.63						10,552,867.61	8,776,783.33		




**MUNICIPIO DE COQUIMATLAN, COL.**  
**Sistema Integral de Contabilidad Gubernamental**  
**ESTADO ANALITICO DEL EJERCICIO DEL PRESUPUESTO DE EGRESOS**

**DEL 1 DE ENERO AL 31 DE OCTUBRE DE 2022**

Análisis por: Fuente de Financiamiento -- Objeto del Gasto

Clave Presupuestaria	Descripción	Apr	Ene-Oct	Ayr	Ene-Oct	Pm	Ene-Oct	DpC	Ene-Oct	Dev	Ene-Oct	Pag	Ene-Oct	SEje	Ene-Oct
FF-OF-RF-Cap-Con-PGen-PEsp															
	MUNICIPAL														
02 05 01 6 0 0 0	INVERSION PUBLICA	17,446,925.22	3,092,774.41	20,539,699.63	-	11,762,915.79	10,552,867.61	8,776,783.							
02 05 01 6 1 0 0	OBRA PUBLICA EN BIENES DE DOMINIO PUBLICO	17,446,925.22	3,092,774.41	20,539,699.63	49,070.46	11,762,915.79	10,552,867.61	8,776,783.							
02 05 01 6 1 1 0	EDIFICACION HABITACIONAL	0.00	592,502.10	592,502.10	592,502.10	0.00	0.00	592,502.10							
02 05 01 6 1 1 2	AMPLIACION DE VIVIENDA	0.00	592,502.10	592,502.10	592,502.10	0.00	0.00	592,502.10							
02 05 01 6 1 2 0	EDIFICACION NO HABITACIONAL	0.00	1,012,455.99	1,012,455.99	6,073.02	368,634.92	185,747.38	643,821.07							
02 05 01 6 1 2 6	UNIDADES DEPORTIVAS, PARQUES Y JARDINES	0.00	1,012,455.99	1,012,455.99	6,073.02	368,634.92	185,747.38	643,821.07							
02 05 01 6 1 3 0	CONSTRUCCION DE OBRAS PARA EL ABASTECIMIENTO DE AGUA, PETROLEO, GAS, ELECTRICIDAD Y TELECOMUNICACIONES	0.00	643,362.17	643,362.17	1,519.55	192,552.79	0.00	450,809.38							
02 05 01 6 1 3 1	CONSTRUCCION DE OBRAS PARA EL ABASTECIMIENTO DE AGUA	0.00	643,362.17	643,362.17	1,519.55	192,552.79	0.00	450,809.38							
02 05 01 6 1 4 0	DIVISION DE TERRENOS Y CONSTRUCCION DE OBRAS DE URBANIZACION	0.00	17,691,379.37	17,691,379.37	-	11,022,630.04	10,367,120.23	6,668,749.							
02 05 01 6 1 4 2	CONSTRUCCION DE OBRAS DE VIALIDADES	0.00	6,347,478.76	6,347,478.76	-	4,276,435.34	4,276,435.34	2,071,043.							
02 05 01 6 1 4 3	CONSTRUCCION DE OBRAS DE DRENAJE Y ALCANTARILLADO	0.00	5,336,760.98	5,336,760.98	30,116.43	1,591,993.38	936,483.57	3,744,767.							
02 05 01 6 1 4 4	CONSTRUCCION DE OBRAS DE BANQUETAS, RAMPA Y MACHUELOS	0.00	1,563,022.61	1,563,022.61	1,663.38	860,537.85	860,537.85	702,484.76							
02 05 01 6 1 4 5	CONSTRUCCION DE OBRAS DE ALUMBRADO PUBLICO	0.00	1,638,969.19	1,638,969.19	972.68	1,637,996.51	1,637,996.51	972.68							
02 05 01 6 1 4 7	CONSTRUCCION DE OTRAS OBRAS DE URBANIZACION	0.00	2,805,147.83	2,805,147.83	1,651.78	2,655,666.96	2,655,666.96	149,480.87							
02 05 01 6 1 7 0	INSTALACIONES Y EQUIPAMIENTO EN CONSTRUCCIONES	0.00	600,000.00	600,000.00	3,006.52	179,098.04	0.00	420,901.96							
02 05 01 6 1 7 14	CONSTRUCCION DE OBRAS DE VIALIDADES	0.00	600,000.00	600,000.00	3,006.52	179,098.04	0.00	420,901.96							
02 05 01 6 1 9 0	TRABAJOS DE ACABADOS EN EDIFICACIONES Y OTROS TRABAJOS ESPECIALIZADOS	17,446,925.22	-17,446,925.22	0.00	0.00	0.00	0.00	0.00							
02 05 01 6 1 9 19	CONSTRUCCION DE OTRAS OBRAS DE URBANIZACION	17,446,925.22	-17,446,925.22	0.00	0.00	0.00	0.00	0.00							
02 05 01 6 2 0 0	OBRA PUBLICA EN BIENES PROPIOS	0.00	0.00	0.00	-	0.00	0.00	0.00							
02 05 01 6 2 4 0	DIVISION DE TERRENOS Y CONSTRUCCION DE OBRAS DE URBANIZACION	0.00	0.00	0.00	-	0.00	0.00	0.00							
02 05 01 6 2 4 2	CONSTRUCCION DE OBRAS DE VIALIDADES	0.00	0.00	0.00	-	0.00	0.00	0.00							
02 05 02	FONDO DE FORTALECIMIENTO SOCIAL MUNICIPAL	11,468,645.64	701,110.19	12,169,755.83	0.00	12,169,755.83	11,951,839.23	0.00							
02 05 02 1 0 0 0	SERVICIOS PERSONALES	7,888,752.34	530,939.58	8,419,691.92	0.00	8,419,691.92	8,066,493.81	0.00							
02 05 02 1 1 0 0	REMUNERACIONES AL PERSONAL DE CARACTER PERMANENTE	6,176,804.04	-17,263.19	6,159,540.85	0.00	6,159,540.85	6,159,540.85	0.00							




**MUNICIPIO DE COQUIMATLAN, COL.**  
**Sistema Integral de Contabilidad Gubernamental**  
**ESTADO ANALITICO DEL EJERCICIO DEL PRESUPUESTO DE EGRESOS**

**DEL 1 DE ENERO AL 31 DE OCTUBRE DE 2022**

Análisis por: Fuente de Financiamiento -- Objeto del Gasto

Clave Presupuestaria	Descripción	Apr	Ene-Oct	Ayr	Ene-Oct	Pm	Ene-Oct	DpC	Ene-Oct	Dev	Ene-Oct	Pag	Ene-Oct	SEje	Ene-Oct
FF-OF-RF-Cap-Con-PGen-PEsp															
02 05 02 1 1 2 0	HABERES	0.00	0.00	0.00	0.00	0.00	0.00	0.00	0.00	0.00	0.00	0.00	0.00	0.00	0.00
02 05 02 1 1 3 0	SUELDOS BASE AL PERSONAL PERMANENTE	6,176,804.04	-17,263.19	6,159,540.85	0.00	6,159,540.85	0.00	0.00	0.00	6,159,540.85	0.00	6,159,540.85	0.00	0.00	0.00
02 05 02 1 1 3 1	SUELDO	5,951,804.04	-24,575.44	5,927,228.60	0.00	5,927,228.60	0.00	0.00	0.00	5,927,228.60	0.00	5,927,228.60	0.00	0.00	0.00
02 05 02 1 1 3 3	QUINQUENIOS	225,000.00	7,312.25	232,312.25	0.00	232,312.25	0.00	0.00	0.00	232,312.25	0.00	232,312.25	0.00	0.00	0.00
02 05 02 1 3 0 0	REMUNERACIONES ADICIONALES Y ESPECIALES	177,024.80	613,677.63	790,702.43	0.00	790,702.43	0.00	0.00	0.00	790,702.43	0.00	790,702.43	0.00	0.00	0.00
02 05 02 1 3 2 0	PRIMAS DE VACACIONES, DOMINICAL Y GRATIFICACIÓN DE FIN DE AÑO	123,804.80	-19,875.44	103,929.36	0.00	103,929.36	0.00	0.00	0.00	103,929.36	0.00	103,929.36	0.00	0.00	0.00
02 05 02 1 3 2 1	PRIMA VACACIONAL	80,889.20	-8,889.90	71,999.30	0.00	71,999.30	0.00	0.00	0.00	71,999.30	0.00	71,999.30	0.00	0.00	0.00
02 05 02 1 3 2 5	AGUINALDO	0.00	31,930.06	31,930.06	0.00	31,930.06	0.00	0.00	0.00	31,930.06	0.00	31,930.06	0.00	0.00	0.00
02 05 02 1 3 2 6	CANASTA NAVIDEÑA	0.00	0.00	0.00	0.00	0.00	0.00	0.00	0.00	0.00	0.00	0.00	0.00	0.00	0.00
02 05 02 1 3 2 7	CUESTA ENERO	42,915.60	-42,915.60	0.00	0.00	0.00	0.00	0.00	0.00	0.00	0.00	0.00	0.00	0.00	0.00
02 05 02 1 3 2 9	AYUDA FIN DE AÑO	0.00	0.00	0.00	0.00	0.00	0.00	0.00	0.00	0.00	0.00	0.00	0.00	0.00	0.00
02 05 02 1 3 2 10	BONO DIA DEL POLICIA	0.00	0.00	0.00	0.00	0.00	0.00	0.00	0.00	0.00	0.00	0.00	0.00	0.00	0.00
02 05 02 1 3 4 0	COMPENSACIONES	53,220.00	633,553.07	686,773.07	0.00	686,773.07	0.00	0.00	0.00	686,773.07	0.00	686,773.07	0.00	0.00	0.00
02 05 02 1 3 4 1	COMPENSACIONES	53,220.00	633,553.07	686,773.07	0.00	686,773.07	0.00	0.00	0.00	686,773.07	0.00	686,773.07	0.00	0.00	0.00
02 05 02 1 4 0 0	SEGURIDAD SOCIAL	733,319.50	154,083.74	887,403.24	0.00	887,403.24	0.00	0.00	0.00	887,403.24	0.00	887,403.24	0.00	0.00	0.00
02 05 02 1 4 1 0	APORTACIONES DE SEGURIDAD SOCIAL	733,319.50	154,083.74	887,403.24	0.00	887,403.24	0.00	0.00	0.00	887,403.24	0.00	887,403.24	0.00	0.00	0.00
02 05 02 1 4 1 1	CUOTAS AL IMSS	733,319.50	154,083.74	887,403.24	0.00	887,403.24	0.00	0.00	0.00	887,403.24	0.00	887,403.24	0.00	0.00	0.00
02 05 02 1 5 0 0	OTRAS PRESTACIONES SOCIALES Y ECONOMICAS	801,604.00	-219,558.60	582,045.40	0.00	582,045.40	0.00	0.00	0.00	582,045.40	0.00	582,045.40	0.00	0.00	0.00
02 05 02 1 5 4 0	PRESTACIONES CONTRACTUALES	801,604.00	-219,558.60	582,045.40	0.00	582,045.40	0.00	0.00	0.00	582,045.40	0.00	582,045.40	0.00	0.00	0.00
02 05 02 1 5 4 32	BONO DIA DE LA MADRE	12,000.00	-100.00	11,900.00	0.00	11,900.00	0.00	0.00	0.00	11,900.00	0.00	11,900.00	0.00	0.00	0.00
02 05 02 1 5 4 35	BONO DIA DEL PADRE	66,650.00	-41,450.00	25,200.00	0.00	25,200.00	0.00	0.00	0.00	25,200.00	0.00	25,200.00	0.00	0.00	0.00
02 05 02 1 5 4 46	CANASTA BÁSICA	722,954.00	-178,008.60	544,945.40	0.00	544,945.40	0.00	0.00	0.00	544,945.40	0.00	544,945.40	0.00	0.00	0.00
02 05 02 2 0 0 0	MATERIALES Y SUMINISTROS	1,142,585.91	488,787.21	1,631,373.12	0.00	1,631,373.12	0.00	0.00	0.00	1,631,373.12	0.00	1,631,373.12	0.00	0.00	0.00
02 05 02 2 1 0 0	MATERIALES DE ADMINISTRACION, EMISION DE DOCUMENTOS Y ARTICULOS OFICIALES	47,244.91	-17,031.81	30,213.10	0.00	30,213.10	0.00	0.00	0.00	30,213.10	0.00	26,417.21	0.00	0.00	0.00
02 05 02 2 1 1 0	MATERIALES, ÚTILES Y EQUIPOS MENORES DE OFICINA	47,244.91	-17,031.81	30,213.10	0.00	30,213.10	0.00	0.00	0.00	30,213.10	0.00	26,417.21	0.00	0.00	0.00
02 05 02 2 1 1 1	MATERIAL Y ÚTILES DE OFICINA	47,244.91	-17,031.81	30,213.10	0.00	30,213.10	0.00	0.00	0.00	30,213.10	0.00	26,417.21	0.00	0.00	0.00
02 05 02 2 1 1 6	EQUIPOS MENORES DE OFICINA	0.00	0.00	0.00	0.00	0.00	0.00	0.00	0.00	0.00	0.00	0.00	0.00	0.00	0.00
02 05 02 2 6 0 0	COMBUSTIBLES, LUBRICANTES Y ADITIVOS	1,092,093.00	280,948.22	1,373,041.22	0.00	1,373,041.22	0.00	0.00	0.00	1,373,041.22	0.00	1,352,620.62	0.00	0.00	0.00
02 05 02 2 6 1 0	COMBUSTIBLES, LUBRICANTES Y ADITIVOS	1,092,093.00	280,948.22	1,373,041.22	0.00	1,373,041.22	0.00	0.00	0.00	1,373,041.22	0.00	1,352,620.62	0.00	0.00	0.00
02 05 02 2 6 1 1	GASOLINA	1,092,093.00	280,948.22	1,373,041.22	0.00	1,373,041.22	0.00	0.00	0.00	1,373,041.22	0.00	1,352,620.62	0.00	0.00	0.00
02 05 02 2 7 0 0	VESTUARIO, BLANCOS, PRENDAS DE PROTECCION Y ARTICULOS DEPORTIVOS	0.00	161,588.00	161,588.00	0.00	161,588.00	0.00	0.00	0.00	161,588.00	0.00	321,726.00	0.00	0.00	0.00
02 05 02 2 7 1 0	VESTUARIO Y UNIFORMES	0.00	161,588.00	161,588.00	0.00	161,588.00	0.00	0.00	0.00	161,588.00	0.00	321,726.00	0.00	0.00	0.00
02 05 02 2 7 1 1	UNIFORMES	0.00	161,588.00	161,588.00	0.00	161,588.00	0.00	0.00	0.00	161,588.00	0.00	321,726.00	0.00	0.00	0.00



**MUNICIPIO DE COQUIMATLAN, COL.**  
Sistema Integral de Contabilidad Gubernamental  
**ESTADO ANALITICO DEL EJERCICIO DEL PRESUPUESTO DE EGRESOS**

**DEL 1 DE ENERO AL 31 DE OCTUBRE DE 2022**

Análisis por: Fuente de Financiamiento -- Objeto del Gasto

Clave Presupuestaria	Descripción	Apr	Ene-Oct	AyR	Ene-Oct	PtM	Ene-Oct	DpC	Ene-Oct	Dev	Ene-Oct	Pag	Ene-Oct	SEje	Ene-Oct
FF-OF-RF-Cap-Con-PGen-PEsp															
02 05 02 2 8 0 0	MATERIALES Y SUMINISTROS PARA SEGURIDAD	3,248.00	3,248.00	63,282.80	66,530.80	0.00	66,530.80	0.00	66,530.80	66,530.80	66,530.80	66,530.80	66,530.80	0.00	0.00
02 05 02 2 8 2 0	MATERIALES DE SEGURIDAD PUBLICA	3,248.00	3,248.00	63,282.80	66,530.80	0.00	66,530.80	0.00	66,530.80	66,530.80	66,530.80	66,530.80	66,530.80	0.00	0.00
02 05 02 2 8 2 2	OTROS MATERIALES DE SEGURIDAD PÚBLICA	3,248.00	3,248.00	63,282.80	66,530.80	0.00	66,530.80	0.00	66,530.80	66,530.80	66,530.80	66,530.80	66,530.80	0.00	0.00
02 05 02 3 0 0 0	SERVICIOS GENERALES	2,437,307.39	2,437,307.39	-318,616.60	2,118,690.79	0.00	2,118,690.79	0.00	2,118,690.79	2,118,690.79	2,118,690.79	2,118,690.79	2,118,690.79	0.00	0.00
02 05 02 3 1 0 0	SERVICIOS BÁSICOS	2,204,787.28	2,204,787.28	-268,594.48	1,936,192.80	0.00	1,936,192.80	0.00	1,936,192.80	1,936,192.80	1,936,192.80	1,936,192.80	1,936,192.80	0.00	0.00
02 05 02 3 1 1 0	ENERGÍA ELÉCTRICA	1,906,767.28	1,906,767.28	-267,818.28	1,638,949.00	0.00	1,638,949.00	0.00	1,638,949.00	1,638,949.00	1,638,949.00	1,638,949.00	1,638,949.00	0.00	0.00
02 05 02 3 1 1 2	ENERGÍA ELÉCTRICA DE ALUMBRADO PÚBLICO	1,906,767.28	1,906,767.28	-267,818.28	1,638,949.00	0.00	1,638,949.00	0.00	1,638,949.00	1,638,949.00	1,638,949.00	1,638,949.00	1,638,949.00	0.00	0.00
02 05 02 3 1 4 0	TELEFONÍA TRADICIONAL	80,000.00	80,000.00	-16,409.00	63,591.00	0.00	63,591.00	0.00	63,591.00	63,591.00	63,591.00	63,591.00	63,591.00	0.00	0.00
02 05 02 3 1 4 1	SERVICIO TELEFÓNICO CONVENCIONAL	80,000.00	80,000.00	-16,409.00	63,591.00	0.00	63,591.00	0.00	63,591.00	63,591.00	63,591.00	63,591.00	63,591.00	0.00	0.00
02 05 02 3 1 7 0	SERVICIOS DE ACCESO A INTERNET REDES Y PROCESAMIENTO DE INFORMACIÓN	218,020.00	218,020.00	10,900.00	228,920.00	0.00	228,920.00	0.00	228,920.00	228,920.00	228,920.00	228,920.00	228,920.00	0.00	0.00
02 05 02 3 1 7 5	MANEJO Y ADMINISTRACIÓN DE SERVIDORES	218,020.00	218,020.00	10,900.00	228,920.00	0.00	228,920.00	0.00	228,920.00	228,920.00	228,920.00	228,920.00	228,920.00	0.00	0.00
02 05 02 3 1 9 0	SERVICIOS INTEGRALES Y OTROS SERVICIOS	0.00	0.00	4,732.80	4,732.80	0.00	4,732.80	0.00	4,732.80	4,732.80	4,732.80	4,732.80	4,732.80	0.00	0.00
02 05 02 3 1 9 3	SERVICIOS DE RADIOCOMUNICACIÓN	0.00	0.00	4,732.80	4,732.80	0.00	4,732.80	0.00	4,732.80	4,732.80	4,732.80	4,732.80	4,732.80	0.00	0.00
02 05 02 3 5 0 0	SERVICIOS DE INSTALACION, REPARACION, MANTENIMIENTO Y CONSERVACION	232,520.11	232,520.11	-80,302.21	152,217.90	0.00	152,217.90	0.00	152,217.90	152,217.90	152,217.90	152,217.90	152,217.90	0.00	0.00
02 05 02 3 5 2 0	INSTALACIÓN, REPARACIÓN Y MANTENIMIENTO DE MOBILIARIO Y EQUIPO DE ADMINISTRACIÓN, EDUCACIONAL Y RECREATIVO	9,968.00	9,968.00	-1,639.20	8,328.80	0.00	8,328.80	0.00	8,328.80	8,328.80	8,328.80	8,328.80	8,328.80	0.00	0.00
02 05 02 3 5 2 1	MANTENIMIENTO DE MOBILIARIO Y EQUIPO DE ADMINISTRACIÓN INCLUYE SEGURO	9,968.00	9,968.00	-1,639.20	8,328.80	0.00	8,328.80	0.00	8,328.80	8,328.80	8,328.80	8,328.80	8,328.80	0.00	0.00
02 05 02 3 5 7 0	INSTALACIÓN, REPARACIÓN Y MANTENIMIENTO DE MAQUINARIA, OTROS EQUIPOS Y HERRAMIENTA	222,552.11	222,552.11	-78,663.01	143,889.10	0.00	143,889.10	0.00	143,889.10	143,889.10	143,889.10	143,249.10	143,249.10	0.00	0.00
02 05 02 3 5 7 2	REPARACIÓN Y MANTENIMIENTO DE VEHÍCULOS	222,552.11	222,552.11	-78,663.01	143,889.10	0.00	143,889.10	0.00	143,889.10	143,889.10	143,889.10	143,249.10	143,249.10	0.00	0.00
02 05 02 3 8 0 0	SERVICIOS OFICIALES	0.00	0.00	5,808.00	5,808.00	0.00	5,808.00	0.00	5,808.00	5,808.00	5,808.00	5,808.00	5,808.00	0.00	0.00
02 05 02 3 8 2 0	GASTOS DE ORDEN SOCIAL Y CULTURAL	0.00	0.00	5,808.00	5,808.00	0.00	5,808.00	0.00	5,808.00	5,808.00	5,808.00	5,808.00	5,808.00	0.00	0.00
02 05 02 3 8 2 3	GASTOS POR CELEBRACIÓN DE ACTOS DE ORDEN CULTURAL	0.00	0.00	5,808.00	5,808.00	0.00	5,808.00	0.00	5,808.00	5,808.00	5,808.00	5,808.00	5,808.00	0.00	0.00
02 05 02 3 9 0 0	OTROS SERVICIOS GENERALES	0.00	0.00	24,472.09	24,472.09	0.00	24,472.09	0.00	24,472.09	24,472.09	24,472.09	24,472.09	24,472.09	0.00	0.00
02 05 02 3 9 9 0	OTROS SERVICIOS GENERALES	0.00	0.00	24,472.09	24,472.09	0.00	24,472.09	0.00	24,472.09	24,472.09	24,472.09	24,472.09	24,472.09	0.00	0.00
02 05 02 3 9 9 1	OTROS SERVICIOS GENERALES	0.00	0.00	24,472.09	24,472.09	0.00	24,472.09	0.00	24,472.09	24,472.09	24,472.09	24,472.09	24,472.09	0.00	0.00

**TOTAL DEL GASTO: 91,117,622.09 -1,483,861.47 89,633,760.62 -1,294.08 80,855,441.18 78,994,778.728,778,319.44**